



1	●		1	●		1	●		1	●		1	●	
2	●		2	●		2	●		2	●		2	●	
3	●		3	●		3	●		3	●		3	●	
4	●		4	●		4	●		4	●		4	●	
5	●		5	●		5	●		5	●		5	●	
6	●		6	●		6	●		6	●		6	●	
7	●		7	●		7	●		7	●		7	●	
8	●		8	●		8	●		8	●		8	●	
9	●		9	●		9	●		9	●		9	●	
10	●		10	●		10	●		10	●		10	●	
11	●		11	●		11	●		11	●		11	●	
12	●		12	●		12	●		12	●		12	●	
13	●		13	●		13	●		13	●		13	●	
14	●		14	●		14	●		14	●		14	●	
15	●		15	●		15	●		15	●		15	●	
16	●		16	●		16	●		16	●		16	●	
17	●		17	●		17	●		17	●		17	●	
18	●		18	●		18	●		18	●		18	●	
19	●		19	●		19	●		19	●		19	●	
20	●		20	●		20	●		20	●		20	●	
21	●		21	●		21	●		21	●		21	●	
22	●		22	●		22	●		22	●		22	●	
23	●		23	●		23	●		23	●		23	●	
24	●		24	●		24	●		24	●		24	●	
25	●		25	●		25	●		25	●		25	●	



Beste lezer,

Berla interesseert zich niet alleen voor zaken van lang-lang geleden, maar ook de tijden die heel wat van ons zich nog herinneren verglijden immers iedere dag wat meer naar erfgoed... en met de dagen die verstrijken vervagen langzaam vaak ook de details in ons geheugen.

Daarom dit thema-nummer om het jaar af te sluiten.

We doorlopen de legislaturen vanaf 1830 en documenteren door wie onze gemeente bestuurd werd, en dit een klein jaar voor de volgende gemeenteraadsverkiezingen.

En het is tegelijk ook een beetje een feestnummer voor ons.

Dit is immers het nummer 150 in de geschiedenis van onze kring.

De mensen die in 1983 een eerste nummer publiceerden konden zich waarschijnlijk niet voorstellen hoe hoog de stapel papier van die duizenden bladzijden informatie over het reilen en zeilen in onze gemeente doorheen de tijd zou worden...

Tenslotte wil ik benadrukken dat deze uitgave geen politiek pamflet is maar een zo correct mogelijke weergave van data en feiten zonder politieke standpunten in te nemen.

Wij dragen onze politieke neutraliteit hoog in het vaandel.

Veel leesplezier,

*Jan Verbelen,*  
voorzitter.

## INHOUD

<i>Eric Van Baelen</i> – De gemeenteraadsverkiezingen en het lokaal bestuur in Meise .....	3
De verkiezingen voor de gemeenteraad .....	4
De periode 1830 – 1921 .....	6
De periode 1921 – 1976 .....	8
Wolvertem .....	8
Meise .....	18
Een geboorte met heel wat emoties .....	33
De periode van de fusiegemeente .....	40
De stemmentrekkers 1976 – 2018 .....	77
Info over de kring & sponsoring .....	80

# DE GEMEENTERAADSVERKIEZINGEN EN HET LOKAAL BESTUUR IN MEISE

*Eric Van Baelen*

*Toen we om redenen die niets met gemeentepolitiek te maken hadden eens de vraag kregen welke bevoegdheden een bepaald iemand zo'n dertig jaar geleden als schepen had, bleek dat het helemaal niet zo eenvoudig was om dat nog snel en makkelijk terug te vinden.*

*Uiteindelijk vonden we in een oud informatieblaadje in het Berla-archief het antwoord, maar als je wat verder in die doos keek, bleek dat daar ook niet alle jaargangen bewaard waren. En dat sommige feitelijke gegevens over het gemeentelijk bestuur in ons archief gewoonweg niet aanwezig waren.*

*En dan volgde automatisch de vraag of een soort overzicht van de evolutie « wie / als wat / wanneer » deze gemeente bestuurde niet nuttig zou wezen?*



Wat U hier verder dus *niet* gaat vinden is een politieke of financiële geschiedenis van de fusiegemeente Meise.

Geen uitgesponnen verhalen over (al dan niet gerealiseerde) grote en kleine beloftes in de verkiezingsprogramma's, niets over oplopende partijruzijs en soms langdurige privévetes, geen verhalen over al dan niet gefundeerde aantijgingen en roddels, niets over intern gekibbel en afscheuringen, niets over de diverse stilgehouden (al dan niet uitgeschreven) voorakkoorden waar de kiezers bij de stembusgang niks van afwisten, enzovoort enzoverder...

En evenmin een geschiedenis van het COO/OCMW, de ambtenaren van de gemeente en de dagelijkse gang van zaken daar, de infrastructuur, enz.

Dat alles wacht nog op een bereidwillige auteur: er ligt nog heel wat werk op de plank...

Wat hier dan *wél* volgt zijn **formele referentiegegevens** die het geraamte kunnen vormen voor elke latere beschrijving van de bestuurders van dit gebied: individuen en partijen, data en aantallen, gesmede coalities en bevoegdheidsverdelingen.

En dat voor de huidige fusiegemeente en de vroegere gemeenten Wolverteem en Meise – wat Oppem vóór 1977 betreft verwijzen we echter naar de beschrijvingen van het toenmalige Brussegem (nu: Merchtem) waar het indertijd onder ressorteerde...

# DE VERKIEZINGEN VOOR DE GEMEENTERAAD

## De periode 1830 – 1920

Door de wet van 30.03.1836 wordt (alleen voor mannen) het **enkelvoudig cijnskiesrecht** ingevoerd, al ligt het verlangde bedrag voor het gemeentelijk vlak wel lager dan voor de hogere niveaus. Om de 3 jaar wordt de helft van de gemeenteraad als vertegenwoordigers van specifieke deelgebieden vernieuwd op basis van een meerderheidssysteem (“*winner takes all*”).<sup>1</sup>

Doorheen de jaren komen er wel allerlei aanpassingen en bijstellingen, maar fundamenteel blijft dit systeem grosso modo doorheen de 19<sup>de</sup> eeuw in voege.

Dit tot de grondwets hervorming van 1893 (annex wet 12.04.1894) die, tenminste nog steeds alleen voor mannen, het **algemeen meervoudig stemrecht** creëert, met onder andere tegelijk hiermee een “stemplicht” (in de praktijk: eigenlijk een opkomstplicht).

Vanaf 1899 wordt de zetelverdeling *in de gemeente* een gemengd meerderheids- / proportioneel stelsel.

## De periode 1921 – 1976

Men kan algemeen stellen dat de 19<sup>de</sup> eeuw ook op dit vlak eigenlijk pas met WO1 eindigde: vanaf dan zien we een systeem verschijnen dat erg op het huidige lijkt. Men beslist, tenminste voor de verkiezingen van de gemeenteraad (*nog niet voor de hogere niveaus*), het principe van **één persoon – één stem** vast te leggen.

Deze verandering komt er via drie opeenvolgende wetten (1919-1921): enerzijds de invoering voor alle mannen én vrouwen<sup>2</sup> vanaf 21 jaar met Belgische nationaliteit van het **algemeen enkelvoudig stemrecht** (= *het actief kiesrecht*); anderzijds zijn zij allen vanaf 25 jaar ook verkiesbaar voor de gemeenteraad (= *het passief kiesrecht*).

De zetelverdeling wordt nu volledig proportioneel. En ook de frequentie van deze verkiezingen wijzigt: nu in principe telkens om de zes jaar een stembusgang op de tweede zondag van de maand oktober<sup>3</sup> voor een volledige vernieuwing van de hele gemeenteraad.

Nadien volgen er voor deze soort verkiezingen nog enkele aanpassingen, waarvan de belangrijkste zijn:

<sup>1</sup> In de praktijk blijken er hier meermaals “toevallig” maar net evenveel “notabele” kandidaten te zijn als te begeven zijtes: dan volgen er geen verkiezingen, maar vindt een automatische aanstelling plaats...

<sup>2</sup> Al bepaalt men speciaal en alleen voor de vrouwen ook enkele vrij opmerkelijke uitzonderingen: bijvoorbeeld zijn alle prostituees en alle « overspelige vrouwen » expliciet uitgesloten.

<sup>3</sup> Er vinden voor deze periode 9 verkiezingen plaats, maar zowel WO1 als WO2 deden de datum van sommige

1969: het actief kiesrecht wordt voor iedereen naar 18 jaar gebracht.

1976: de afschaffing van de mogelijkheid om nog “bonte stemmen”<sup>4</sup> uit te brengen (= *de afschaffing van het “panacheren”*).

## De periode 1977 – 2020

De **grote fusiegolf** (*cf. infra*) kan beschouwd worden als een nieuwe fase en ook nadien sleutelt men nog aan het kiesrecht, onder andere:

1982: het passief kiesrecht wordt voor iedereen naar 21 jaar gebracht.

1991: het passief kiesrecht wordt voor iedereen naar 18 jaar gebracht.

1999: mits voorwaarden kunnen ook burgers van de Europese Unie het actief en passief stemrecht verkrijgen.

2004: mits voorwaarden kunnen ook burgers van buiten de Europese Unie het actief stemrecht verkrijgen.

2006: de invoering van een pariteitsregeling voor de vertegenwoordiging van mannen en vrouwen op de kieslijsten.

Belangrijk voor deze periode valt ook te noteren dat vanaf 2002 de organieke regelgeving naar de gewesten is overgedragen, met onder andere de Vlaamse decreten van 2005 en 2017 tot gevolg.

## De periode 2021 – nu

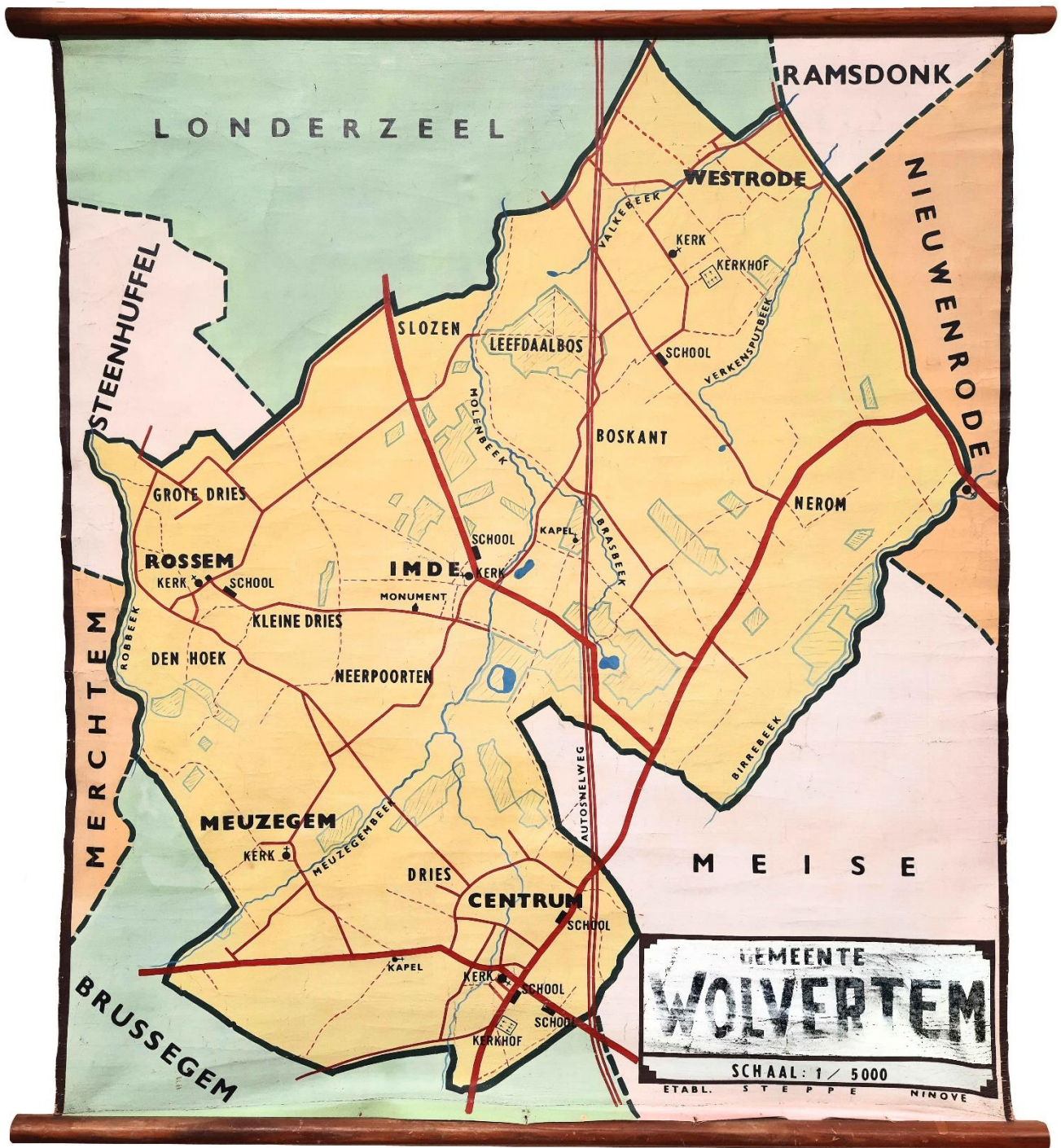
Het **Vlaams decreet van 2021** brengt ingrijpende wijzigingen met zich mee: vanaf dan komt er een regeling van het initiatiefrecht voor coalitievorming, gewijzigde impact lijststemmen, andere deadlines, mogelijkheden voor fractievorming, aanpassingen qua onverenigbaarheden, een semi-automatische aanduiding van de burgemeester, de mogelijkheid tot een constructieve motie van wantrouwen, enz.

Maar vooral de afschaffing van de opkomstplicht en dus de terugkeer naar een stemrecht zou wel eens een grondige impact kunnen hebben en zal waarschijnlijk een nieuwe fase inluiden: uitkijken dus naar wat er op zondag 13.10.2024 uit de bus zal komen ...

van deze stembusgangen verschuiven: we zien er dus plaatsvinden in de jaren 1921, 1926, 1932, 1938, 1946, 1952, 1958, 1964 en 1970 (*de verkiezing van 1976 hoort eigenlijk bij de legislatuur in de volgende periode*).

<sup>4</sup> “Panacheren”: de mogelijkheid om naast een lijststem of één of meerdere naamstemmen binnen één lijst, ook geldig naamstemmen te kunnen geven aan kandidaten op verschillende lijsten. Terzijde: indien er op een stembiljet tegelijk naamstemmen én lijststemmen voorkomen, worden de lijststemmen als niet bestaand beschouwd.






## DE PERIODE 1830 – 1921

De 19<sup>de</sup> eeuw kende een heel ander systeem en periodiciteit van verkiezingen en ook specifieke regels voor de bepaling van het plaatselijke bestuur – daarnaast blijken de archieven hiervan bovendien erg magertjes en ongedetailleerd te zijn en vaak ontbreken gewoon ook heel wat stukken.

Daarom nemen we hieronder voor die periode voorlopig alleen de personen over die de burgemeestersfunctie uitoefenden.


### MEISE burgemeesters 1830 – 1921







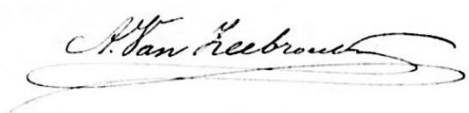





1807 – 1866	baron <b>Van der Linden d'Hooghvorst</b> Emmanuel (1781 – 1866)	
1866 – 1890	baron <b>Van der Linden d'Hooghvorst</b> Léon (1812 – 1891)	
1891 – 1903	<b>Van Dievoet</b> Henricus (1841 – 1917)	
1904 – 1913	<b>Van den Eynde</b> Philippus Ludovicus (1846-1913)	
1914 – 1915	<b>Parmentier</b> Petrus (1845-1918)	
1916 – 1932	<b>Puttemans</b> Josephus (1863 – 1940)	

# WOLVERTEM

## burgemeesters 1830 – 1921



1814 – 1836	baron <b>Van der Linden d'Hooghvorst</b> Emmanuel (1781 – 1866)	
1836 – 1848	<b>Van Humbeeck</b> Jan-Baptist (1783 – 1860)	
1848 – 1858	<b>t'Kint</b> Charles-Louis (1799 – 1859)	
1858 – 1860	<b>Van Humbeeck</b> Jan-Baptist (1783 – 1860)	
1861 – 1875	<b>Pangaert d'Opdorp</b> Egidius (1823 – 1903)	
1876 – 1882	<b>Van Humbeeck</b> Corneel (1825- 1882)	
1883 – 1885	<b>Van Zeebroeck</b> Leopold Aloïs (1838 – 1914)	
1885 – 1892	<b>t'Kint</b> Louis-Chrétien (1835 – 1892)	
1892 – 1911	<b>Van Cauwelaert</b> Hendrik (1844 – 1920)	
1911 – 1921	<b>t'Kint</b> Georges (1874 – 1936)	

# DE PERIODE 1921 – 1976

## WOLVERTEM – legislatuur 1921 – 1926

11 gemeenteraadsleden, op 24.04.1921 te kiezen uit 20 kandidaten op 3 lijsten.

Aantal stembrieven: *niet vermeld in PV*

Blanco / ongeldige stembrieven: *niet vermeld in PV*

Geldige stembrieven: 1.839

STEMBRIEVEN	lijst 1	lijst 2	lijst 3	totaal	
met alleen lijststemmen	167	301	128	596	} 2.012
met alleen naamstemmen	370	720	7	1.097	
met bonte stemmen				319	
<b>aantal zetels</b>	<b>3</b>	<b>8</b>	<b>--</b>		

→ Een behoorlijke discrepantie (9,41 %) tussen in het PV vermelde aantal geldige stembrieven (1.839) en een optelling van de soorten stemcategorieën (2.012) in datzelfde PV, het bekomen resultaat werd dan ook na de indiening van het PV door lijst 1 en lijst 3 betwist.

De bestendige deputatie bevestigde echter de in het PV bekomen zeteltoewijzing op 11.05.1921.

LIJST 1	via naamstem	via bonte stem	TOTAAL	verkozen	opvolger
Dumoulin Denis	79	100	179	1	--
De Jonghe Jan	81	117	198	2	--
Van den Borre	73	101	174	--	1
Van Aken	53	70	123	--	2
De Groef	31	59	90	--	3
Hermans	29	55	84	--	--
De Pauw	10	27	37	--	--
Verheyden	86	100	186	3	--

LIJST 2	via naamstem	via bonte stem	TOTAAL	verkozen	opvolger
Van den Bruel Eugène	284	207	491	1	--
Huysegoms Jan Baptist	127	90	217	2	--
Van Rillaer G.	40	44	84	3	--
Crick E.	85	88	173	4	--
Van Doorslaer	56	51	107	--	1
Emmerechts Jan	208	84	292	5	--
Huysegoms Pieter Jan	87	92	179	6	--
De Meuter	48	58	106	--	2
Watté	66	37	103	--	3
De Proft	69	61	130	8	--
Van den Brande	93	74	167	7	--

LIJST 3	via naamstem	via bonte stem	TOTAAL	verkozen	opvolger
Van Malder	7	143	150	--	--

burgemeester: 1921-1924: Eugène Van den Bruel

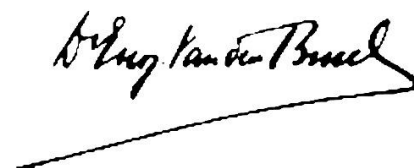
1924-1926: Jan Huysegoms

1<sup>ste</sup> schepen: 1921-1924: Jan Huysegoms

1924-1926: Jan Emmerechts

2<sup>de</sup> schepen: 1921-1924: Jan Emmerechts

1924-1926: René Watté



Eugène Van den Bruel (°1870 +1924)



Jan Huysegoms (°1855 +1950)



# WOLVERTEM – legislatuur 1927 – 1932

11 gemeenteraadsleden, op 10.10.1926 te kiezen uit 22 kandidaten op 3 lijsten.

**Aantal stembrieven:** *niet vermeld in PV*

**Blanco / ongeldige stembrieven:** *niet vermeld in PV*

**Geldige stembrieven:** 3.239

STEMBRIEVEN	lijst 1	lijst 2	lijst 3	<i>totaal</i>
met alleen lijststemmen	25	98	47	<i>170</i>
met alleen naamstemmen	759	1.048	81	<i>1.888</i>
met bonte stemmen				<i>niet vermeld in PV</i>
<b>aantal zetels</b>	<b>4</b>	<b>7</b>	<b>--</b>	

→ Het onwaarschijnlijk grote aantal vermelde “*geldige stembrieven*” in het PV blijkt eerder het aantal geldige stemmen te zijn (= *de gekleurde bolletjes als lijststemmen + naamstemmen + bonte stemmen*) en niet het aantal getelde papieren stembrieven... in ieder geval, deze telling werd door niemand officieel aangevochten.

**LIJST 1**

	via naamstem	via bonte stem	TOTAAL	verkozene	opvolger
Dumoulin Denis	145	54	<b>199</b>	1	-
De Jonghe	96	30	<b>126</b>	-	1
Van Malder Alphonse	118	62	<b>180</b>	3	-
De Prins	60	56	<b>116</b>	-	3
Huybrechts Anselmus	102	35	<b>137</b>	4	-
Van Aken	57	27	<b>84</b>	-	-
Raes	68	17	<b>85</b>	-	4
Robyns	12	19	<b>31</b>	-	-
De Boeck	87	30	<b>117</b>	-	2
Hermans Eduard	170	55	<b>225</b>	2	-

**LIJST 2**

	via naamstem	via bonte stem	TOTAAL	verkozene	opvolger
Huysegoms Jan Baptist	116	60	<b>176</b>	1	-
Emmerechts Jan	233	49	<b>282</b>	3	-
Watté René	125	52	<b>177</b>	4	-
Huysegoms Pieter Jan	110	48	<b>158</b>	5	-
Van den Bruel Albert	322	87	<b>409</b>	2	-
De Proft Frans	129	28	<b>157</b>	6	-
Verheyden	71	31	<b>102</b>	-	2
Van den Brande	105	31	<b>136</b>	-	1
De Buyser	76	25	<b>101</b>	-	3
Joannes	118	25	<b>143</b>	7	-
De Meuter	69	29	<b>98</b>	-	-

**LIJST 3**

	via naamstem	via bonte stem	TOTAAL	verkozene	opvolger
Robberechts	81	89	<b>170</b>	-	-

**burgemeester:** Jan Huysegoms

**1<sup>ste</sup> schepen:** Jan Emmerechts

**2<sup>de</sup> schepen:** René Watté



*Jan Huysegoms (°1855 +1950)*



ontslag  
14.8.29

Van Dax Heren  
Burgemeester Schyven  
en Raadleden der  
Gemeente Wierden.

Wijzheeren

Jh Eduardus Hermans  
neemt ontslag, van  
gemeenteraadlid te Wierden  
om reden dat ik de  
Gemeente volkomen heb

abandoneerd wijzheeren  
mijne oprechte groeten  
van Hoogachting

E Hermans

Brussel den 12 Augustus  
1929

Ontslagbrief van Eduard Hermans als gemeenteraadslid dd. 12.08.1929,  
bij de gemeentediensten afgegeven op 14.08.1929.

# WOLVERTEM – legislatuur 1933 – 1938

11 gemeenteraadsleden, op 09.10.1932 te kiezen uit 31 kandidaten op 4 lijsten.

**Aantal stembrieven:** *niet vermeld in PV*

**Blanco / ongeldige stembrieven:** *niet vermeld in PV*

**Geldige stembrieven:** 2.450

STEMBRIEVEN	lijst 1	lijst 2 <i>Frontpartij</i>	lijst 3	lijst 4 <i>Katholieken</i>	totaal	
met alleen lijststemmen	7	42	12	36	97	} 2.450
met alleen naamstemmen	50	467	294	1.343	2.154	
met bonte stemmen					199	
<b>aantal zetels</b>	<b>--</b>	<b>2</b>	<b>1</b>	<b>8</b>		

**LIJST 1**

	via naamstem	via bonte stem	TOTAAL	verkozen	opvolger
Van Malder	35	25	<b>60</b>	--	--
Terwecoren	5	3	<b>8</b>	--	--
Van der Elst	5	2	<b>7</b>	--	--
Bogaerts	5	3	<b>8</b>	--	--

**LIJST 2**  
*Frontpartij*

	via naamstem	via bonte stem	TOTAAL	verkozen	opvolger
Van den Brande Frans	124	30	<b>154</b>	1	--
Huybrechts Anselmus	113	43	<b>156</b>	2	--
Kerremans Frans	114	41	<b>155</b>	--	1
Van den Broeck	73	30	<b>103</b>	--	2
Buelens	76	12	<b>88</b>	--	--
Verhasselt	52	8	<b>60</b>	--	--
Van Opstal	15	6	<b>21</b>	--	--
Van Campenhout	66	29	<b>95</b>	--	--

**LIJST 3**

	via naamstem	via bonte stem	TOTAAL	verkozen	opvolger
Dumoulin Denis	93	43	<b>136</b>	1	--
De Jonghe	69	30	<b>99</b>	--	--
Van Buggenhout	35	37	<b>72</b>	--	--
Schampaert	9	6	<b>15</b>	--	--
De Velder	23	10	<b>33</b>	--	--
D'Ours	2	1	<b>3</b>	--	--
Van Hemelrijck	11	5	<b>16</b>	--	--
Van Humbeek I.	106	31	<b>137</b>	--	1

**LIJST 4**  
*Katholieken*

	via naamstem	via bonte stem	TOTAAL	verkozen	opvolger
Van Doorslaer Frans	295	40	<b>335</b>	1	--
Huysegoms Theofiel	222	44	<b>266</b>	6	--
Emmerechts Frans	244	51	<b>295</b>	5	--
De Proft Frans	142	26	<b>168</b>	8	--
Van den Bruel Albert	345	59	<b>404</b>	2	--
Scheers Joannes	292	35	<b>327</b>	3	--
Verrijcken	259	41	<b>300</b>	4	--
Verheyden	123	32	<b>155</b>	--	1
Van Humbeek A.	86	29	<b>115</b>	--	3
De Smedt	109	26	<b>135</b>	--	2
De Coninck	171	16	<b>187</b>	7	--



*Frans Van Doorslaer (°1875 +1970)*

**burgemeester:** Frans Van Doorslaer (*Katholieken*)

**1<sup>ste</sup> schepen:** 1933-1936: Frans Emmerechts (*Katholieken*)

1936-1938: Albert Van den Bruel (*Katholieken*)

**2<sup>de</sup> schepen:** 1933-1936: Albert Van den Bruel (*Katholieken*)

1936-1938: Theofiel Huysegoms (*Katholieken*)

# WOLVERTEM – legislatuur 1938 – 1946

11 gemeenteraadsleden, op 16.10.1938 te kiezen uit 22 kandidaten op 2 lijsten.

**Aantal stembrieven:** *niet vermeld in PV*

**Blanco / ongeldige stembrieven:** *niet vermeld in PV*

**Geldige stembrieven:** 2.475

STEMBRIEVEN	lijst 1	lijst 2	totaal	
met alleen lijststemmen	51	53	104	} 2.475
met alleen naamstemmen	610	1.621	2.231	
met bonte stemmen			140	
<b>aantal zetels</b>	<b>3</b>	<b>8</b>		

<i>LIJST 1</i>	via naamstem	via bonte stem	TOTAAL	verkozene	opvolger
Van den Brande	296	75	<b>371</b>	1	--
Huybrechts	130	29	<b>159</b>	3	--
Kerremans	131	44	<b>175</b>	2	--
Van den Broeck	92	23	<b>115</b>	--	1
Meert	84	27	<b>111</b>	--	3
De Decker	44	6	<b>50</b>	--	--
Buelens	75	13	<b>88</b>	--	--
De Buyser	57	13	<b>70</b>	--	--
De Wit	23	8	<b>31</b>	--	--
De Keersmaeker	62	8	<b>70</b>	--	--
Van Campenhout	96	32	<b>128</b>	--	2

<i>LIJST 2</i>	via naamstem	via bonte stem	TOTAAL	verkozene	opvolger
Van Doorslaer	282	42	<b>324</b>	2	--
Van den Bruel	396	44	<b>440</b>	3	--
Huysegoms	192	36	<b>228</b>	8	--
De Proft	237	33	<b>270</b>	5	--
Scheers	231	25	<b>256</b>	6	--
Verrycken	278	27	<b>305</b>	4	--
De Coninck	196	27	<b>223</b>	--	1
Verheyden	166	18	<b>184</b>	--	3
Robberechts	191	25	<b>216</b>	--	2
t'Kint	754	74	<b>828</b>	1	--
Lamberts	217	31	<b>248</b>	7	--

**burgemeester:** 1939-1941: Frans Van Doorslaer

1941-1944: Frans Van den Brande


1944-1946: Frans Van Doorslaer

**1<sup>ste</sup> schepen:** Albert Van den Bruel

**2<sup>de</sup> schepen:** Theofiel Huysegoms



Frans Van Doorslaer (°1875 +1970)



Frans Van den Brande (°1899 +1966)

# WOLVERTEM – legislatuur 1947 – 1952

11 gemeenteraadsleden, op 24.11.1946 te kiezen uit 12 kandidaten op 2 lijsten.

**Aantal stembrieven:** *niet vermeld in PV*

**Blanco / ongeldige stembrieven:** *niet vermeld in PV*

**Geldige stembrieven:** 2.499

STEMBRIEVEN	lijst 1 CVP	lijst 2	totaal	
met alleen lijststemmen	118	249	367	} 2.499
met alleen naamstemmen	1.792	305	2.097	
met bonte stemmen			35	
<b>aantal zetels</b>	<b>10</b>	<b>1</b>		

**LIJST 1**  
CVP

	via naamstem	via bonte stem	TOTAAL	verkozene	opvolger
Van Doorslaer Frans	113	6	<b>119</b>	1	--
Van den Bruel Albert	278	2	<b>280</b>	6	--
Van Caesbroeck Jozef	337	11	<b>348</b>	3	--
De Proft Frans	226	3	<b>229</b>	7	--
De Coninck Louis	142	2	<b>144</b>	10	--
Verrijcken Leopold	130	4	<b>134</b>	--	1
t'Kint Jacques	589	12	<b>601</b>	2	--
Baudewijns Karel	325	11	<b>336</b>	4	--
Roosement Jozef	296	5	<b>301</b>	5	--
Van den Moortel Léon	214	5	<b>219</b>	8	--
Scheers Joannes	187	7	<b>194</b>	9	--

**LIJST 2**

	via naamstem	via bonte stem	TOTAAL	verkozene	opvolger
Zwaenepoel Charles	305	35	<b>340</b>	1	--

**burgemeester:** Frans Van Doorslaer (CVP)

**1<sup>ste</sup> schepen:** Albert Van den Bruel (CVP)

**2<sup>de</sup> schepen:** Jacques t'Kint (CVP)



Frans Van Doorslaer (\*1875 +1970)

# WOLVERTEM – legislatuur 1953 – 1958

11 gemeenteraadsleden, op 12.10.1952 te kiezen uit 24 kandidaten op 3 lijsten.

**Aantal stembrieven:** *niet vermeld in PV*

**Blanco / ongeldige stembrieven:** *niet vermeld in PV*

**Geldige stembrieven:** 2.772

STEMBRIEVEN	lijst 1 <i>Gemeentebelangen</i>	lijst 2 <i>BSP Wolvertem</i>	lijst 3 <i>Volksbelangen</i>	totaal	
met alleen lijststemmen	74	73	43	190	} 2.772
met alleen naamstemmen	1.991	71	409	2.471	
met bonte stemmen				111	
<b>aantal zetels</b>	<b>10</b>	<b>--</b>	<b>1</b>		

**LIJST 1**  
*Gemeentebelangen*

	via naamstem	via bonte stem	TOTAAL	verkozene	opvolger
t'Kint Jacques	653	33	<b>686</b>	1	--
Van den Bruel Albert	588	34	<b>622</b>	2	--
Scheers Joannes	351	21	<b>372</b>	4	--
Van Caesbroeck Pieter Jan	347	23	<b>370</b>	5	--
Baudewijns Karel	521	42	<b>563</b>	3	--
Rosemont Pieter Jozef	295	27	<b>322</b>	7	--
Van den Moortel Léonard	285	28	<b>313</b>	8	--
Huysmans D. K.	306	19	<b>325</b>	6	--
Van Aken Albert	90	19	<b>109</b>	--	1
Van Buggenhout Jozef	259	20	<b>279</b>	10	--
De Coninck Louis	280	26	<b>306</b>	9	--

**LIJST 2**  
*BSP Wolvertem*

	via naamstem	via bonte stem	TOTAAL	verkozene	opvolger
Broothaers	25	17	<b>42</b>	--	--
Verschuieren	9	3	<b>12</b>	--	--
De Donder	13	4	<b>17</b>	--	--
Wyns	14	2	<b>16</b>	--	--
Steenackers	8	0	<b>8</b>	--	--
Reygaerts	5	2	<b>7</b>	--	--
Spießsens	3	1	<b>4</b>	--	--
Van Cauwenbergh	10	4	<b>14</b>	--	--

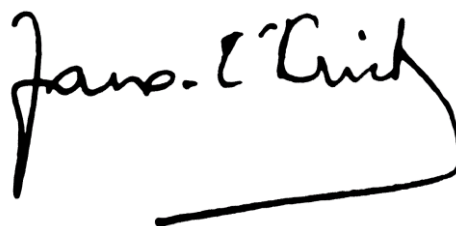
**LIJST 3**  
*Volksbelangen*

	via naamstem	via bonte stem	TOTAAL	verkozene	opvolger
De Bondt Achiel	117	39	<b>156</b>	--	1
Van den Brande Frans	217	45	<b>262</b>	1	--
Van Buggenhout	67	28	<b>95</b>	--	--
De Saeger	96	42	<b>138</b>	--	--
De Valck	42	10	<b>52</b>	--	--

**burgemeester:** Jacques t'Kint (*Gemeentebelangen*)

**1<sup>ste</sup> schepen:** Albert Van den Bruel (*Gemeentebelangen*)

**2<sup>de</sup> schepen:** Karel Baudewijns (*Gemeentebelangen*)



Jacques t'Kint (°1904 +1986)



# WOLVERTEM – legislatuur 1959 – 1964

11 gemeenteraadsleden, op 12.10.1958 te kiezen uit 20 kandidaten op 3 lijsten.

**Aantal stembrieven:** *niet vermeld in PV*

**Blanco / ongeldige stembrieven:** *niet vermeld in PV*

**Geldige stembrieven:** 2.922

STEMBRIEVEN	lijst 1 <i>Gemeentebelangen</i>	lijst 2 <i>BSP</i>	lijst 3 <i>Volksbelangen</i>	totaal	
met alleen lijststemmen	103	14	63	180	} 2.991
met alleen naamstemmen	1.921	36	710	2.667	
met bonte stemmen				144	
<b>aantal zetels</b>	<b>9</b>	--	<b>2</b>		

→ Een kleine discrepantie tussen in het PV vermelde aantal geldige stembrieven (2.922) en een optelling van de soorten stemcategorieën (2.991) in datzelfde PV, de bestendige deputatie bevestigde echter de in het PV bekomen zeteltoewijzing.

<b>LIJST 1</b> <i>Gemeentebelangen</i>	via naamstem	via bonte stem	TOTAAL	verkozen	opvolger
t'Kint Jacques	759	62	<b>821</b>	1	--
Van den Bruel Albert	584	53	<b>637</b>	3	--
Baudewijns Karel	777	73	<b>850</b>	2	--
Van Caesbroeck Jozef	375	38	<b>413</b>	4	--
Roosemont Jozef	266	33	<b>299</b>	8	--
Van den Moortel Léon	200	27	<b>227</b>	--	1
Van Buggenhout Jozef	297	29	<b>326</b>	6	--
Heyvaert Frans	327	15	<b>342</b>	5	--
De Proft Jozef	264	12	<b>276</b>	9	--
Adriaenssens Pieter	178	18	<b>196</b>	--	2
Scheers Frans	299	21	<b>320</b>	7	--

<b>LIJST 2</b> <i>BSP</i>	via naamstem	via bonte stem	TOTAAL	verkozen	opvolger
Van Stichelen	36	14	<b>50</b>	--	--

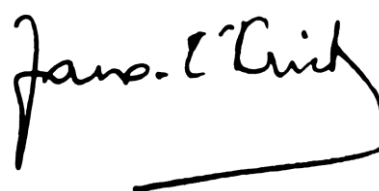
<b>LIJST 3</b> <i>Volksbelangen</i>	via naamstem	via bonte stem	TOTAAL	verkozen	opvolger
Van den Brande Frans	301	51	<b>352</b>	1	--
De Bondt Achiel	236	39	<b>275</b>	2	--
Van der Beken Louis	201	60	<b>261</b>	--	1
Mertens Oscar	235	33	<b>268</b>	--	2
Lefèvre	72	14	<b>86</b>	--	--
Troch	54	20	<b>74</b>	--	--
Verbesselt	119	21	<b>140</b>	--	--
Boogmans	187	45	<b>232</b>	--	--

**burgemeester:** Jacques t'Kint (*Gemeentebelangen*)

**1<sup>ste</sup> schepen:** Albert Van den Bruel (*Gemeentebelangen*)

**2<sup>de</sup> schepen:** 1959-1961: Karel Baudewijns (*Gemeentebelangen*)

1961-1964: Jozef Van Caesbroeck (*Gemeentebelangen*)



*Jacques t'Kint (°1904 +1986)*

# WOLVERTEM – legislatuur 1965 – 1970

11 gemeenteraadsleden, op 11.10.1964 te kiezen uit 25 kandidaten op 3 lijsten.

**Aantal stembrieven:** *niet vermeld in PV*

**Blanco / ongeldige stembrieven:** *niet vermeld in PV*

**Geldige stembrieven:** 2.966

STEMBRIEVEN	lijst 1 <i>Gemeentebelangen</i>	lijst 2 <i>Volksbelangen</i>	lijst 3	totaal	
met alleen lijststemmen	57	54	9	120	} 2.968
met alleen naamstemmen	1.224	1.321	89	2.634	
met bonte stemmen				214	
<b>aantal zetels</b>	<b>5</b>	<b>6</b>	--		

→ Een kleine discrepantie tussen in het PV vermelde aantal geldige stembrieven (2.966) en een optelling van de soorten stemcategorieën (2.968) in datzelfde PV, de bestendige deputatie bevestigde echter de in het PV bekomen zeteltoewijzing.

<b>LIJST 1</b> <i>Gemeentebelangen</i>	via naamstem	via bonte stem	TOTAAL	verkozene	opvolger
t'Kint Jacques	546	75	<b>621</b>	1	--
Van Caesbroeck	353	83	<b>436</b>	3	--
Adriaenssens Pieter	225	63	<b>288</b>	5	--
Van den Bruel Albert	512	88	<b>600</b>	2	--
Heyvaert	204	44	<b>248</b>	--	1
Scheers	320	55	<b>375</b>	4	
De Proft Jozef	191	47	<b>238</b>	--	2
De Keersmaecker Henri	148	42	<b>190</b>	--	3
Van Hoeymissen	107	19	<b>126</b>	--	5
Van Malderen Maurits	47	12	<b>59</b>	--	--
Steenmans Karel	112	31	<b>143</b>	--	4


<b>LIJST 2</b> <i>Volksbelangen</i>	via naamstem	via bonte stem	TOTAAL	verkozene	opvolger
Van Ransbeeck	313	52	<b>365</b>	2	--
Van Ossel Jan	722	134	<b>856</b>	1	--
Van den Brande	559	64	<b>623</b>	3	--
Van der Beken Lodewijk	499	76	<b>575</b>	4	--
Lathouwers	275	74	<b>349</b>	5	--
Verbesselt Renaat	176	35	<b>211</b>	6	--
Van Assche Alfons	108	37	<b>145</b>	--	1
Troch Marcel	116	22	<b>138</b>	--	4
Schillemans Jan Frans	183	23	<b>206</b>	--	2
Van Cauter Emiel	71	13	<b>84</b>	--	5
Van Aken	176	30	<b>206</b>	--	3

<b>LIJST 3</b>	via naamstem	via bonte stem	TOTAAL	verkozene	opvolger
Mertens	30	36	<b>66</b>	--	--
Boogmans	44	32	<b>76</b>	--	--
Tonnelier	29	20	<b>49</b>	--	--

**burgemeester:** J(e)an Van Ossel (*Volksbelangen*)

**1<sup>ste</sup> schepen:** Frans Van den Brande (*Volksbelangen*)

**2<sup>de</sup> schepen:** Louis Van der Beken (*Volksbelangen*)



*J(e)an Van Ossel (\*1923 +2004)*

# WOLVERTEM – legislatuur 1971 – 1976

13 gemeenteraadsleden, op 11.10.1970 te kiezen uit 27 kandidaten op 3 lijsten.

**Aantal stembrieven:** *niet vermeld in PV*

**Blanco / ongeldige stembrieven:** *niet vermeld in PV (op een bijgevoegd kladpapier: 45)*

**Geldige stembrieven:** 3.534

STEMBRIEVEN	lijst 1	lijst 2 <i>Volkspartij</i>	lijst 3	totaal	
met alleen lijststemmen	61	70	25	156	} 3.534
met alleen naamstemmen	1.648	1.465	46	3.159	
met bonte stemmen				219	
<b>aantal zetels</b>	<b>7</b>	<b>6</b>	--		

## LIJST 1

	via naamstem	via bonte stem	TOTAAL	verkozen	opvolger
Van Vuchelen Armand	1380	150	<b>1.530</b>	1	--
Baudewijns Marcel	636	74	<b>710</b>	2	--
Adriaenssens Petrus	352	59	<b>411</b>	6	--
Van Caesbroeck Frans	333	49	<b>382</b>	7	--
Moerenhout Maurice	307	40	<b>347</b>	--	1
Thomas - Junius Laura	254	38	<b>292</b>	--	3
Heyvaert Adolf	228	18	<b>246</b>	--	4
Troost Juliaan	311	45	<b>356</b>	--	2
Van Zeebroeck Georges	101	13	<b>114</b>	--	6
Van Hoeymissen Louis	199	23	<b>222</b>	--	5
t'Kint Jacques	587	73	<b>660</b>	3	--
Van den Bruel Albert	498	67	<b>565</b>	4	--
Scheers Jozef Frans	487	41	<b>528</b>	5	--

## LIJST 2

*Volkspartij*

	via naamstem	via bonte stem	TOTAAL	verkozen	opvolger
Van Ossel Jan	808	108	<b>916</b>	1	--
Van Ransbeeck Camiel	291	35	<b>326</b>	6	--
Van den Brande Frans	583	95	<b>678</b>	2	--
Van der Beken Lode	570	86	<b>656</b>	3	--
Vranckaert Jaak	233	42	<b>275</b>	--	1
Verbesselt Renaat	266	31	<b>297</b>	--	3
Schillemans Jan	273	36	<b>309</b>	--	2
Van den Bergh Roger	233	35	<b>268</b>	--	4
Van Hemelrijck Frans	110	21	<b>131</b>	--	6
Wauters Eugeen	108	22	<b>130</b>	--	--
Van Assche Alfons	129	23	<b>152</b>	--	5
De Mars Joris	304	44	<b>348</b>	5	--
Lathouwers Frans	442	63	<b>505</b>	4	--

## LIJST 3


	via naamstem	via bonte stem	TOTAAL	verkozen	opvolger
Van Aken Isidoor	46	21	<b>67</b>	--	--

**burgemeester:** Armand Van Vuchelen

**1<sup>ste</sup> schepen:** Marcel Baudewijns

**2<sup>de</sup> schepen:** Jacques t'Kint

**3<sup>de</sup> schepen:** Frans Scheers



*Armand Van Vuchelen (°1913 +1996)*

# MEISE – legislatuur 1921 – 1926

9 gemeenteraadsleden, op 24.04.1921 te kiezen uit 18 kandidaten op 2 lijsten.

**Aantal stembrieven:** 1.096

**Blanco / ongeldige stembrieven:** 13

**Geldige stembrieven:** 1.083

STEMBRIEVEN	lijst 1	lijst 2	totaal
met alleen lijststemmen	204	298	502
met alleen naamstemmen	170	281	451
met bonte stemmen			130
<b>aantal zetels</b>	<b>3</b>	<b>6</b>	<b>1.083</b>

## LIJST 1

	via naamstem	via bonte stem	TOTAAL	verkozene	opvolger
Van Malderen Lodewijk	23	75	<b>98</b>	1	--
De Meuter Jan Baptist	19	48	<b>67</b>	2	--
Van Doorslaer August	98	67	<b>165</b>	3	--
Flon Filip	29	66	<b>95</b>	--	1
Huygens Victor	48	46	<b>94</b>	--	2
Coppens Jan Baptist	19	24	<b>43</b>	--	3
Vanderveken Emmanuel	10	17	<b>27</b>	--	--
Van Humbeeck Petrus	10	12	<b>22</b>	--	--
Leemans Hendrik Gerard	8	9	<b>17</b>	--	--

## LIJST 2

	via naamstem	via bonte stem	TOTAAL	verkozene	opvolger
Puttemans Jozef	71	67	<b>138</b>	1	--
Van den Eynde Jan	72	83	<b>155</b>	2	--
Van Schaftingen Jan Baptist	37	62	<b>99</b>	3	--
De Waet Emiel	93	71	<b>164</b>	4	--
Verbruggen Jozef	44	37	<b>81</b>	5	--
Brouwers Xavier	74	35	<b>109</b>	6	--
Roelants Frans	21	20	<b>41</b>	--	2
Bel Leo	15	15	<b>30</b>	--	3
Verlinden Emiel	25	33	<b>58</b>	--	1

**burgemeester:** Jozef Puttemans

**1<sup>ste</sup> schepen:** Jan Van den Eynde

**2<sup>de</sup> schepen:** Jan Baptist Van Schaftingen



Jozef Puttemans (°1863 +1940)

## MEISE – legislatuur 1927 – 1932

9 gemeenteraadsleden, op 10.10.1926 te kiezen uit ?? kandidaten op 3 lijsten.

Met de uitslagen van de gemeenteraadsverkiezingen van 1926 in Meise is er een probleem...

Normaal wordt van elke telling van een stembusgang door een groep plaatselijke mensen een proces-verbaal opgesteld, dit wordt dan aan de Bestendige Deputatie van de provincie bezorgd, waar het dan aanvaard en uitvoerbaar kan worden verklaard.

In dit geval valideerde de Bestendige Deputatie de bekomen uitslag (*er waren blijkbaar ook geen bezwaren opgedoken*) officieel op 17.11.1926.

Bijgevolg moet het origineel van het PV zich dus bij de provincie bevinden en het dubbel ervan in het gemeentearchief terug te vinden zijn.

In het gemeentearchief van de huidige fusiegemeente Meise blijkt dit PV niet meer te vinden te zijn.

De toenmalige provincie Brabant droeg alle archieven ter zake over aan het Rijksarchief.

In het depot van het Rijksarchief te Leuven (*waar het zich normaal gesproken moet bevinden*), blijkt het dossier Meise van de verkiezingen van 1926 afwezig te zijn.

Mogelijk zou het dus nog tussen de overige archieven van de vroegere provincie Brabant kunnen verzeild zijn, die zich in de depots van het Rijksarchief te Brussel bevinden. Maar ook daar kwam het, spijs diverse opzoekingen door de archivarissen, evenmin boven water.

Dan werd gezocht naar allerlei secundaire bronnen (*onder andere de pers, privé-archieven,...*), maar dat bracht tot nog toe ook geen oplossing.

Bijgevolg kunnen we hier noch de lijstsamenstellingen, noch de bekomen stemmenaantallen vermelden.

Wat we hier dus aanhalen is de eerste samenstelling van de nieuwe gemeenteraad (*zitting dd. 03.02.1927*). Vermits er in de notulen geen melding wordt gemaakt van verkozenen die hun mandaat niet opnamen (*ontslag of overlijden*), kunnen we er waarschijnlijk voorlopig van uitgaan dat deze personen ook diegenen waren die op 10.10.1926 voldoende stemmen vergaarden om als direct verkozenen te kunnen zetelen.

Misschien komen de papieren of de details van de resultaten ooit nog eens boven water...

### LIJST A

Puttemans Jozef  
Van den Eynde Jan  
De Waet Emiel  
Brouwers Petrus  
Verlinden Emiel  
Roelants Frans

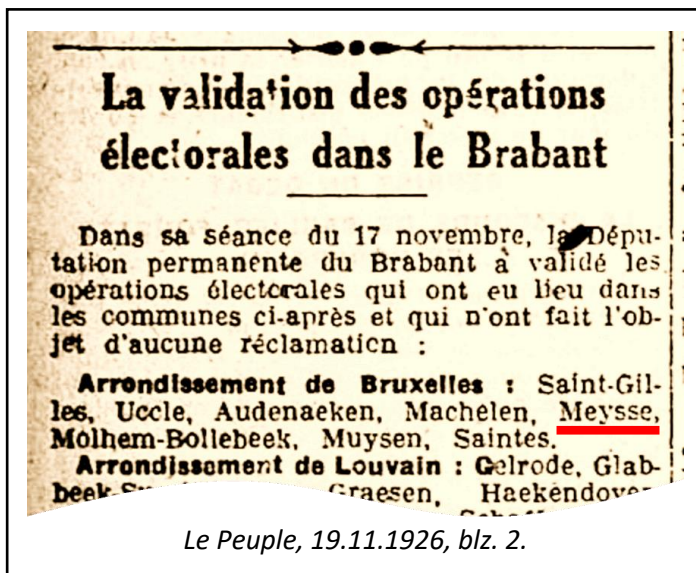
### LIJST B

Van Malderen Lodewijk  
De Meuter Jan Baptiste  
Huygens Victor

**burgemeester:** Jozef Puttemans

**1<sup>ste</sup> schepen:** Jan Van den Eynde

**2<sup>de</sup> schepen:** Emiel De Waet



Jozef Puttemans (°1863 +1940)



De gemeenteraad onderzoekt de balans-  
rekening der M<sup>te</sup> van Electrische Verlicht-  
sing (Grimbergken en bysreding) van  
1924 en 1925, op 30 juni 1926 en keurt  
deze goed.

Gedaan te Weyne den 27 October 1926.  
De Secretaris De voorzitter,  
M<sup>te</sup> Puttermans

Zitting van 3 februari 1927

Instelling van  
Gemeenteraad

Benoeming en aanstelling van Schepenen  
en eedaflegging.

tegenwoordig M<sup>te</sup> De Meuter, De Waet, Van  
den Eynde, Broewers, Fluggers, Van Malde-  
ren, Verlinden en Boelants.

Op den 3 februari negentien honderd zeven en  
twintig te 6 ure namiddag ten gevolge eene by-  
eenroeping van het college van Burgemeester  
en Schepenen van 20 Januari 1927.

Inde gemeenteraad bijeengetornen onder het  
voorzitterschap van M<sup>te</sup> Van den Eynde werd volge-  
pender door delegatie van den Burgemeester door-  
zichte kelet.

Er wordt lezing gegeven.

1° Van het besluit van 17 November 1926 hetwelk  
de Kreiswerkzaamheden geldig verklaart die  
plaats gehad hebben den 10 October 1926 en waar-  
uit blijkt, dat M<sup>te</sup> Puttermans, De Meuter,  
De Waet, Van den Eynde, Broewers, Fluggers,  
Van Malderen, en Boelants, getuogen zijn.

2° Van het Koninklijk besluit van 28 December  
1926 dat M<sup>te</sup> Puttermans yozelf tot burgemeester  
benoemt;

3° Van de Acte van eedaflegging van M<sup>te</sup> Puttermans  
van 12 Januari 1927.

Daarna legt ieder in handen van voorzitter den  
volgenden eed af: *Ik zweer getrouwheid aan  
den Koning, gehoorzaamheid aan de Grondwet*



en aan de witten van het Belgisch volk.

Bevengensende formanten aanteleden worden ingeseld verlaast.  
De voorzitter verlaast daarna dat es gaat  
overgegaan te worden tot de kiezing van  
sioce schepenen.

1<sup>te</sup> stemming — Er wordt tot eene geheime  
stemming overgegaan en dezelve geeft en volgen-  
de uitslag:

Hebben het kornen Van den Eynde 4 stemmen  
Het getal stemmen van 8 Jijnde en de volksted.  
te meerderheid van 5 zoos volgt daar uit  
Dat M. Van Eynde tot schepen is gekozen.  
2<sup>de</sup> stemming. De voorzitter verlaast oes-  
volgens de stemming geopend voor de  
tweede plaats van schepenen.

Er geschiedt eene geheime stemming.

Hebben het kornen De Waet 5 stemmen  
Gluygens 3 stemmen.

Zoo volgt daaruit dat M. De Waet een Fou-  
keittend getal stemmen heeft vereenigd  
en by gevolg tot schepen is gekozen.

De voorzitter verzocht M. De Waet tot schepen  
gekomen, den volgenden eed af te leggen:

M. zwees getrouwheid aan den Koning, gehoor-  
zaamheid aan de grondwet en aan de witten  
van het Belgisch Volk.

De heer Van den Eynde 1<sup>ste</sup> schepenen zal den  
eed afleggen in eene aanstaande fitting  
voor den Burgemeester.

gedaan de Meyse dag en maand als boven.  
De raadsleden.

(get.) De Meuter

De Waet

Van den Eynde

Brouwers

Gluygens

Van Malderus, C. Verlinden, J. Noelants

By bevel

De secretaris

M. d. d. d.

De schepenen

(get.) Van den Eynde

Em. De waet

De voorzitter,  
(Van den Eynde)

J. Van den Eynde

zitting van 19 februari 1927

tegenwoordig. M. M. Püttemans, Burgemeester voorzitter, Vanden Eynde en De Waet, schepenen, De Meuter, Huygens, Van Malderen, Verlinden en Voelants leden, Haect secretaris

Eedaflegging  
van eenen sche-  
penen.

voorzwerp

Eedaflegging van M. Vanden Eynde als sche-  
penen.

De Burgemeester verzoekt den heer Van-  
den Eynde, als schepene gekozen 3 februari  
1927 de volgende eed af te leggen « Ik zweer  
getrouwheid aan den koning, getrouwzaam-  
heid aan de grondwet en aan de wetten van  
het Belgisch volk »

De heer Vanden Eynde legt ooren eed af en  
wordt aangeremd verklaard.

Gedaan te Meyne den 19 februari 1927.

De secretaris,  
M. Haect

De voorzitter,  
Püttemans

zitting van 19 februari 1927

tegenwoordig. M. M. Püttemans, Burgemeester  
voorzitter, Vanden Eynde en De Waet, schepenen  
De Meuter, Huygens, Van Malderen, Verlinden  
en Voelants leden, Haect secretaris.

Er wordt lezing gegeven van het verslag van  
voorzande zitting het welk wordt goedgekeurd  
1<sup>st</sup> voorzwerp;

Vraag van ver-  
gunning van  
grond op het  
Perthof van  
Meyne

Vraag van Vergunning van grond op het Perthof  
hof van de familie Van Meeldert. De schou-  
wer wonende rue des Petits Carmes 45 te Brussel  
voor graffelder op het Perthof te Meyne.

De gemeente raad, gezien het ontwerp  
van de familie Van Meeldert. De schouwer  
woneade te Brussel ter versterking en  
vergunning van vijf dieftank meters grond  
op het Perthof van Meyne voor het bouwen

# MEISE – legislatuur 1933 – 1938

9 gemeenteraadsleden, op 09.10.1932 te kiezen uit 29 kandidaten op 4 lijsten.

**Aantal stembrieven:** 1.036  
**Blanco / ongeldige stembrieven:** 24  
**Geldige stembrieven:** 1.284

<u>STEMBRIEVEN</u>	lijst 1 <i>Patria - Katholieken</i>	lijst 2 <i>Liberale</i>	lijst 3 <i>Werklieden</i>	lijst 4 <i>Christen- democraten</i>	<i>totaal</i>	
met alleen lijststemmen	99	87	--	115	301	}
met alleen naamstemmen	233	149	--	635	1.017	
met bonte stemmen					126	
<b>aantal zetels</b>	<b>3</b>	<b>1</b>	--	<b>5</b>		<b>1.444</b>

→ Een PV waarin de getallen onderling nergens kloppen (*aantal stembrieven, blanco's/ongeldige, geldige, optelling soorten uitgebrachte stemmen,...*).

Nog tijdens de telling laat Jan Van Dievoet (lijst 2) in het PV zijn protest tegen de cijfers van lijst 4 noteren, waarop lijst 4 in datzelfde PV laat optekenen dat zij een gelijkaardige klacht tegen lijst 2 neerleggen.

De bestendige deputatie besluit dd. 30.11.1932 (*in een rapport waarin nóg andere aantallen worden aangehaald*) dat er "zwane vergissingen" zijn gebeurd, maar dat ze niettemin de zeteltoewijzing bevestigt.

<b>LIJST 1</b> <i>Patria-Katholieken</i>	via naamstem	via bonte stem	TOTAAL	verkozen	opvolger
Puttemans Jozef	74	53	<b>127</b>	1	--
De Waet Emiel	77	60	<b>137</b>	2	--
Brouwers Xavier	32	44	<b>76</b>	3	--
De Prins	16	24	<b>40</b>	--	1
Van Bellinghen	8	16	<b>24</b>	--	--
Van Bever	7	5	<b>12</b>	--	--
De Buyser	16	28	<b>44</b>	--	3
Thaelemans	12	10	<b>22</b>	--	--
Verlinden	31	36	<b>67</b>	--	2

<b>LIJST 2</b> <i>Liberale</i>	via naamstem	via bonte stem	TOTAAL	verkozen	opvolger
Van Dievoet Jan Lodewijk	52	34	<b>86</b>	1	--
Van Nieuwenhuysen	17	19	<b>36</b>	--	1
Moyson	48	29	<b>77</b>	--	--
Olbrechts	7	8	<b>15</b>	--	--
Van den Broeck Jos	5	7	<b>12</b>	--	--
Schampaert	3	6	<b>9</b>	--	--
Van Praet	8	3	<b>11</b>	--	--
Peeters	3	4	<b>7</b>	--	--
Delannoit	6	11	<b>17</b>	--	--

<b>LIJST 3</b> <i>Werklieden</i>	via naamstem	via bonte stem	TOTAAL	verkozen	opvolger
Van Eeckhoudt	0	15	<b>15</b>	--	--
Plettinck	0	11	<b>11</b>	--	--

<b>LIJST 4</b> <i>Christendemocraten</i>	via naamstem	via bonte stem	TOTAAL	verkozen	opvolger
Van den Eynde Jan	142	67	<b>209</b>	1	--
De Meuter Jan Baptist	50	40	<b>90</b>	2	--
Van Doorslaer August	93	38	<b>131</b>	4	--
Roelants Frans	106	35	<b>141</b>	3	--
Van Buggenhout	31	31	<b>62</b>	--	1
Vanderveken	64	11	<b>75</b>	--	2
De Greef	40	6	<b>46</b>	--	3
Van den Broeck Frans	82	24	<b>106</b>	5	--
Cools	27	6	<b>33</b>	--	4



*Jan Van den Eynde (°1888 +1984)*

**burgemeester:** Jan Van den Eynde (*Christendemocraten*)

**1<sup>ste</sup> schepen:** August Van Doorslaer (*Christendemocraten*)

**2<sup>de</sup> schepen:** 1933-1935: Frans Roelants (*Christendemocraten*)

1935-1938: Jan Baptist De Meuter (*Christendemocraten*)







Gehoord het verzoeg der zaak voorgelegd door M. Hansez  
lid der Bestendige Deputatie, in hare openbare zitting van heden ;  
Gezien de artikelen 75 tot 77 der gemeentekieswet van 4 Oogst  
1932.

BESLUIT :

Artikel één. — ~~Het bezwaar van den Heer~~  
~~is aangenomen.~~

De kieswerkzaamheden welke plaats gehad hebben te  
Meysse den 9 October 1932, worden goedgekeurd,  
~~behalve dat~~

Artikel 2. — Afschrift van dit besluit zal, na verloop van het  
tijdsbestek van beroep, naar het College van Burgemeester en Sche-  
penen van Meysse gezonden worden, om spoedig aan  
den gemeenteraad ~~en aan de bezwaarindieners~~ genotifieerd te worden.

Een zelfde afschrift zal overgemaakt worden aan den Heer  
Commissaris van het arrondissement Brussel  
die opdracht heeft over zijne uitvoering te waken.

Uitgesproken in openbare zitting, te Brussel,  
den 30 november , 1932

Tegenwoordig : MM. Nens, voorzitter; Raeymaeckers, Gheude,  
Renard, Defrenne, Tielemans en Hansez, leden; Heyvaert, provinciale  
Griffier.

Op bevel :

De Provinciale Griffier,  
(get.) Heyvaert.

De Voorzitter,  
(get.) F. NENS.

Voor gelijkvormig afschrift  
De Provinciale Griffier,



Aan het College van Burgemeester en Schepenen van  
Aan den Heer Commissaris van het arrondissement  
Meysse.

# MEISE – legislatuur 1939 – 1946

9 gemeenteraadsleden, op 16.10.1938 te kiezen uit 18 kandidaten op 2 lijsten.

Aantal stembrieven: 1.439

Blanco / ongeldige stembrieven: 20

Geldige stembrieven: 1.419

STEMBRIEVEN	lijst 1 <i>Christendemocraten</i>	lijst 2 <i>Liberalen</i>	totaal	
met alleen lijststemmen	87	118	205	} 1.419
met alleen naamstemmen	581	561	1.142	
met bonte stemmen			72	
<b>aantal zetels</b>	<b>4</b>	<b>5</b>		


<i>LIJST 1</i> <i>Christendemocraten</i>	via naamstem	via bonte stem	TOTAAL	verkozene	opvolger
Van den Eynde Jan	180	42	<b>222</b>	1	--
De Meuter	55	19	<b>74</b>	--	1
Van Doorslaer August	119	21	<b>140</b>	3	--
De Coninck	68	24	<b>92</b>	--	2
Van den Broeck	55	22	<b>77</b>	--	4
Van Buggenhout	62	18	<b>80</b>	--	3
Van Campenhout	143	24	<b>167</b>	2	--
Krokaert	88	20	<b>108</b>	4	--
Verbesselt	29	20	<b>49</b>	--	--

<i>LIJST 2</i> <i>Liberalen</i>	via naamstem	via bonte stem	TOTAAL	verkozene	opvolger
De Waet Emiel	99	36	<b>135</b>	1	--
Van Dievoet	55	24	<b>79</b>	3	--
Brouwers	58	26	<b>84</b>	--	1
De Prins	78	24	<b>102</b>	5	--
Verlinden	74	25	<b>99</b>	--	2
Plettinck	6	4	<b>10</b>	--	4
Moyson	72	13	<b>85</b>	--	3
Verellen	131	31	<b>162</b>	4	--
Everarts	144	30	<b>174</b>	2	--

**burgemeester:** 1939-1945: August Everarts<sup>5</sup> (*Liberalen*)  
 1945-1945: Emiel De Waet [dd] (*Liberalen*)  
 1945-1947: Alfons Verellen (*Liberalen*)

**1<sup>ste</sup> schepen:** 1939-1941: Emiel De Waet (*Liberalen*)  
 1941-1944: Albert Van Praet (VNV)  
 1944-1947: Emiel De Waet (*Liberalen*)

**2<sup>de</sup> schepen:** 1939-1943: Louis Van Dievoet (*Liberalen*)  
 1943-1944: Jozef Van den Broeck (VNV)  
 1944-1947: Emiel Verlinden (*Liberalen*)



August Everarts (°1890 +1952)



Emiel De Waet (°1912 +1958)



Alfons Verellen (°1881 +1949)

<sup>5</sup> Officieel werd zijn familienaam als “Everarts” geschreven, echter meer dan eens foutief – waarschijnlijk onder invloed van de uitspraak – terug te vinden als “Everaerts” (onder andere tot in het *Belgisch Staatsblad toe*).

# MEISE – legislatuur 1947 – 1952

9 gemeenteraadsleden, op 24.11.1946 te kiezen uit 18 kandidaten op 2 lijsten.

**Aantal stembrieven:** 1.512


**Blanco / ongeldige stembrieven:** 24

**Geldige stembrieven:** 1.488

STEMBRIEVEN	lijst 1 <i>Gemeentebelangen</i>	lijst 2 <i>CVP</i>	<i>totaal</i>
met alleen lijststemmen	93	65	158
met alleen naamstemmen	602	687	1.289
met bonte stemmen			41
<b>aantal zetels</b>	<b>4</b>	<b>5</b>	<b>1.488</b>

**LIJST 1**  
*Gemeentebelangen*

	via naamstem	via bonte stem	TOTAAL		verkozene	opvolger
Verellen Alfons	278	27	<b>305</b>		1	--
De Waet Emiel	38	7	<b>45</b>		2	--
Verlinden Emiel	87	10	<b>97</b>		4	--
De Prins Frans	56	9	<b>65</b>		--	1
Van Dievoet Jan	135	7	<b>142</b>		3	--
De Valck Frans	85	11	<b>96</b>		--	2
Van Opstal Petrus	36	4	<b>40</b>		--	4
De Maeyer Jeroom	23	7	<b>30</b>		--	--
Van den Boeynants Athanasius	81	8	<b>89</b>		--	3



Alfons Verellen (°1881 +1949)



Jules Van Campenhout (°1901 +1980)

**LIJST 2**  
*CVP*

	via naamstem	via bonte stem	TOTAAL		verkozene	opvolger
Van den Eynde Jan Edward	98	14	<b>112</b>		1	--
Verbaanderd Corneel	127	13	<b>140</b>		3	--
Van Campenhout Jules	220	21	<b>241</b>		2	--
De Meuter Louis	110	11	<b>121</b>		5	--
Van Campenhout Alfred	121	17	<b>138</b>		4	--
Beeckman Louis	67	5	<b>72</b>		--	1
Criau Laurent	46	8	<b>54</b>		--	4
Van Diest Georges	49	10	<b>59</b>		--	2
Van Humbeek Edward	48	8	<b>56</b>		--	3

**burgemeester:** 1947-1947: Alfons Verellen [dd] (*Gemeentebelangen*)

1947-1952: Jules Van Campenhout (*CVP*)

**1<sup>ste</sup> schepen:** 1947-1952: Corneel Verbaanderd (*CVP*)

**2<sup>de</sup> schepen:** 1947-1947: Jules Van Campenhout (*CVP*)

1947-1952: Jan Van den Eynde (*CVP*)

# MEISE – legislatuur 1953 – 1958

9 gemeenteraadsleden, op 12.10.1952 te kiezen uit 23 kandidaten op 3 lijsten.

Aantal stembrieven: 1.675

Blanco / ongeldige stembrieven: 38

Geldige stembrieven: 1.637

STEMBRIEVEN	lijst 1	lijst 2	lijst 3	totaal	
met alleen lijststemmen	40	88	50	178	} 1.637
met alleen naamstemmen	376	903	124	1.403	
met bonte stemmen				56	
<b>aantal zetels</b>	<b>2</b>	<b>7</b>	<b>--</b>		

## LIJST 1

	via naamstem	via bonte stem	TOTAAL		verkozene	opvolger
Verlinden	105	28	<b>133</b>		1	--
De Valck	76	16	<b>92</b>		--	1
De Prins	61	12	<b>73</b>		--	2
Van Opstal	28	7	<b>35</b>		--	--
Amerijckx	118	21	<b>139</b>		2	--
De Smet	6	8	<b>14</b>		--	--
Huygens	8	5	<b>13</b>		--	--
Krokaert - De Doncker	16	3	<b>19</b>		--	--
De Waet	27	7	<b>34</b>		--	--

## LIJST 2

	via naamstem	via bonte stem	TOTAAL		verkozene	opvolger
Van den Eynde	121	15	<b>136</b>		1	--
Van Campenhout Jules	517	39	<b>556</b>		2	--
De Meuter	78	12	<b>90</b>		5	--
Van Campenhout Alfred	139	18	<b>157</b>		3	--
Beeckman	103	8	<b>111</b>		4	--
Van Humbeek Edward	58	10	<b>68</b>		6	--
Van Humbeek Jozef	43	7	<b>50</b>		7	--
Dries	41	9	<b>50</b>		--	1
Olbrechts - Brouwers	39	9	<b>48</b>		--	2

## LIJST 3

	via naamstem	via bonte stem	TOTAAL		verkozene	opvolger
Voordecker	66	18	<b>84</b>		--	--
Claeys	31	11	<b>42</b>		--	--
Gillesjans	21	13	<b>34</b>		--	--
Vandervondelen	3	3	<b>6</b>		--	--
Parmentier	14	4	<b>18</b>		--	--

**burgemeester:** Jules Van Campenhout

**1<sup>ste</sup> schepen:** Jan Van den Eynde

**2<sup>de</sup> schepen:** Alfred Van Campenhout



Jules Van Campenhout (°1901 +1980)

# MEISE – legislatuur 1959 – 1964

9 gemeenteraadsleden, op 12.10.1958 te kiezen uit 22 kandidaten op 3 lijsten.

**Aantal stembrieven:** *niet vermeld in PV*

**Blanco / ongeldige stembrieven:** *niet vermeld in PV*

**Geldige stembrieven:** 2.060

STEMBRIEVEN	lijst 1 CVP	lijst 2 Kristelijk Socialen	lijst 3 Liberalen	totaal
met alleen lijststemmen	99	59	62	220
met alleen naamstemmen	1.007	597	142	1.746
met bonte stemmen				94
<b>aantal zetels</b>	<b>6</b>	<b>3</b>	<b>--</b>	<b>2.060</b>

**LIJST 1**  
CVP

	via naamstem	via bonte stem	TOTAAL	verkozene	opvolger
Van den Eynde Jan	156	40	196	1	--
Van Campenhout Jules	577	65	642	2	--
De Meuter Louis	114	18	132	4	--
Van Campenhout Alfred	251	30	281	3	--
Beeckman Louis	91	13	104	5	--
Van Humbeeck Edward	71	15	86	--	1
Van Humbeeck Joseph	83	8	91	6	--
Dries Egied	62	10	72	--	2
Backaert - Sach Alice	60	7	67	--	3

**LIJST 3**  
Liberalen

	via naamstem	via bonte stem	TOTAAL	verkozene	opvolger
De Bie Maurice	52	11	63	--	--
Voordecker René	93	23	116	--	--
Van Dyck Ivonne	7	7	14	--	--
Vandervondelen Joseph	13	7	20	--	--

**LIJST 2**  
Kristelijk Socialen

	via naamstem	via bonte stem	TOTAAL	verkozene	opvolger
Doms Frans	77	29	106	2	--
Van der Stighelen Georges	122	28	150	--	1
Amerijckx Victor	227	64	291	1	--
De Prins Frans	106	23	129	--	2
Streulens Jeanne	75	38	113	--	3
Wallyn Roger	62	23	85	--	--
Van Opstal	26	15	41	--	--
Van Kampenhout Karel	12	8	20	--	--
Sonck Paul	148	27	175	3	--



Jules Van Campenhout (°1901 +1980)

**burgemeester:** Jules Van Campenhout (CVP)

**1<sup>ste</sup> schepen:** Jan Van den Eynde (CVP)

**2<sup>de</sup> schepen:** Alfred Van Campenhout (CVP)



# MEISE – legislatuur 1965 – 1970

11 gemeenteraadsleden, op 11.10.1964 te kiezen uit 35 kandidaten op 4 lijsten.

**Aantal stembrieven:** *niet vermeld in PV*

**Blanco / ongeldige stembrieven:** *niet vermeld in PV*

**Geldige stembrieven:** *niet vermeld in PV*

STEMBRIEVEN	lijst 1 <i>Gemeentebelangen</i>	lijst 2 <i>PVV</i>	lijst 3 <i>Kristendemocraten</i>	lijst 4	<i>totaal</i>
met alleen lijststemmen	31	95	68	11	205
met alleen naamstemmen	510	568	970	14	2.062
met bonte stemmen					
<b>aantal zetels</b>	<b>2</b>	<b>3</b>	<b>6</b>	--	

## LIJST 1 *Gemeentebelangen*

	via naamstem	via bonte stem	TOTAAL	verkozen	opvolger
Amerijck Victor	243	58	<b>301</b>	1	--
Sonck Paul	163	74	<b>237</b>	2	--
Streulens Jeanne	80	40	<b>120</b>	--	1
Van Seghbroeck Marcel	69	25	<b>94</b>	--	--
Verbaanderd Jan	75	28	<b>103</b>	--	--
Verbruggen Hendrik	120	19	<b>139</b>	--	2
Thielemans Jozef	34	10	<b>44</b>	--	--
Van Bever Jean	68	36	<b>104</b>	--	--
Van Opstal P.	19	9	<b>28</b>	--	--
Potloot Benoit	28	11	<b>33</b>	--	--
De Naveu Pierre	34	23	<b>57</b>	--	--

## LIJST 2 *PVV*

	via naamstem	via bonte stem	TOTAAL	verkozen	opvolger
De Bie Maurice	101	39	<b>140</b>	2	--
De Smedt Pierre	96	38	<b>134</b>	3	--
Février Simon	364	74	<b>438</b>	1	--
Van Moer Etienne	36	12	<b>48</b>	--	1
De Roos Philomena	32	20	<b>52</b>	--	--
Joannes Gustave	53	15	<b>68</b>	--	2
Notebaert Hendrik	23	14	<b>37</b>	--	--
Delaporte Jacques	31	15	<b>46</b>	--	--
Luypaert Georges	42	24	<b>66</b>	--	3
Merckaert Willem	9	4	<b>13</b>	--	--
Van den Bossche Remy	19	14	<b>33</b>	--	--

## LIJST 3 *Kristendemocraten*

	via naamstem	via bonte stem	TOTAAL	verkozen	opvolger
Van den Eynde Jan	174	30	<b>204</b>	1	--
Van Campenhout Jules	460	63	<b>523</b>	2	--
De Meuter Louis	135	19	<b>154</b>	--	1
Van Campenhout Alfred	258	35	<b>293</b>	5	--
Beeckman Louis	120	15	<b>136</b>	--	5
Van Humbeek Edward	128	19	<b>147</b>	--	4
Claes Jef	263	41	<b>304</b>	3	--
Erard Guido	204	32	<b>236</b>	--	3
Olbrechts Xavier	218	33	<b>251</b>	--	2
Thomas Jaak	247	36	<b>283</b>	6	--
Chabert Jos	260	34	<b>294</b>	4	--

## LIJST 4

	via naamstem	via bonte stem	TOTAAL	verkozen	opvolger
Bellemans Marcel	12	21	<b>33</b>	--	--
Cnops Camiel	3	6	<b>9</b>	--	--



Jules Van Campenhout (°1901 +1980)

**burgemeester:** Jules Van Campenhout (*Kristendemocraten*)

**1<sup>ste</sup> schepen:** Alfred Van Campenhout (*Kristendemocraten*)

**2<sup>de</sup> schepen:** Jos Chabert (*Kristendemocraten*)

# MEISE – legislatuur 1971 – 1976

13 gemeenteraadsleden, op 11.10.1970 te kiezen uit 45 kandidaten op 4 lijsten.

**Aantal stembrieven:** *niet vermeld in PV*

**Blanco / ongeldige stembrieven:** *niet vermeld in PV*

**Geldige stembrieven:** 3.232

STEMBRIEVEN	lijst 1 PVV – Gemeentebelangen	lijst 2 Vrijheid & Democratie Liberté & Démocratie	lijst 3 Meise 80	lijst 4 PVV	totaal
met alleen lijststemmen	79	89	66	17	251
met alleen naamstemmen	920	148	1.517	158	2.743
met bonte stemmen					186
<b>aantal zetels</b>	<b>5</b>	<b>--</b>	<b>8</b>	<b>--</b>	<b>3.245</b>

→ Kleine discrepantie tussen de aantallen in het PV, maar de bestendige deputatie bevestigde echter de in het PV bekomen zeteltoewijzing.

LIJST 1 PVV - Gemeentebelangen	via naamstem	via bonte stem	TOTAAL	verkozene	opvolger
Février Simon	556	97	653	1	--
Sonck Paul	223	56	279	2	--
De Smedt Pierre	184	35	219	5	--
Verbruggen Henri	161	34	195	--	1
Moyson Raoul	184	35	219	4	--
Cleyhens Jean Pierre	167	55	222	3	--
Geeroms	77	20	97	--	4
Van Seghbroeck J. Marcel	96	33	73	--	2
Lause Thierry	65	8	129	--	--
Luypaert Georges	59	18	77	--	--
Van Bever Jean	65	31	96	--	5
De Naveu Pierre	50	13	63	--	--
Uyttersprot Greta	92	26	118	--	3

LIJST 2 Vrijheid & Democratie Liberté & Démocratie	via naamstem	via bonte stem	TOTAAL	verkozene	opvolger
Van der Linden J-P	37	27	64	--	--
Van den Briel Rony	23	13	36	--	--
Becquet Jean Marie	16	6	22	--	--
Mignot D.	28	11	39	--	--
Barigand M.	41	8	49	--	--
De Proost Luc	7	5	12	--	--
Joannes Gustave	11	5	16	--	--
De Proost Marc	6	4	10	--	--
De Suray Chantal	5	5	10	--	--
De Crom	12	3	15	--	--
Rillaers A.	9	3	12	--	--
Vandewiele Annie	3	2	5	--	--
Notebaert H.	47	14	61	--	--

LIJST 3 Meise 80	via naamstem	via bonte stem	TOTAAL	verkozene	opvolger
Chabert Jos	537	75	612	1	--
Van Campenhout Jules	607	85	692	2	--
De Meuter Louis	102	22	124	--	1
Van Campenhout Alfred	455	47	502	4	--
Erard Guido	151	25	176	8	--
De Vroede Marcel	180	41	221	6	--
Heyvaert - De Ridder Marie José	92	22	114	--	2
Van Praet - Schillebeeckx Hilde	176	18	194	7	--
Vindevogel Marc	81	15	96	--	4
Moreau Raymond	88	19	107	--	3
Van der Wildt Jean	77	12	89	--	5
Vergaelen Jos	259	27	286	5	--
Olbrechts Xavier	575	64	639	3	--

LIJST 4 PVV	via naamstem	via bonte stem	TOTAAL	verkozene	opvolger
Francken Willy	102	44	146	--	--
Van Moer Etienne	41	21	62	--	--
Van den Bossche Remy	26	12	38	--	--
Pulinx Jan	15	12	27	--	--
Carvels Simonne	7	5	12	--	--
Lettens Joseph	8	8	16	--	--
Verclairen J. François	9	3	12	--	--

**burgemeester:** Jules Van Campenhout (Meise 80)

**1<sup>ste</sup> schepen:** Alfred Van Campenhout (Meise 80)

**2<sup>de</sup> schepen:** 1971-1973: Jos Chabert (Meise 80)

1973-1976: Guido Erard (Meise 80)

**3<sup>de</sup> schepen:** [creatie in 1973] Xavier Olbrechts (Meise 80)



Jules Van Campenhout (\*1901 +1980)





## EEN GEBOORTE MET HEEL WAT EMOTIES

Midden 20<sup>ste</sup> eeuw groeide een brede politieke overtuiging dat de bestaande historische versnippering in de talrijke, soms erg kleine, gemeenten door fusies moest aangepakt worden. Er waren voorheen al sporadische gemeentefusies geweest, maar nu plande men een grootse algemene fusiegolf: in één beweging van 2.359 naar 596 gemeenten, dus er zou maar een kwart van de gemeenten overblijven.<sup>6</sup> Officieel werden als redenen hiervoor vooral naar geografie, efficiëntie, schaalgrootte, professionalisme, economie en financiën gewezen.<sup>7</sup>

Maar de inwoners van de betrokken gemeenten voelden het dikwijls zo niet aan en reageerden vaak erg emotioneel op de van bovenaf opgelegde geplande samenvoegingen.

De psychologische verknochtheid aan een vertrouwd dorpsgevoel en de nabijheid van de “eigen” overheidsdiensten werd door de plannenmakers behoorlijk onderschat: zowat overal dook er tandengeknars en protest op, eerst tegen het principe zelf en later vooral – en vaak veel heftiger – toen de keuzes van de opgelegde versmeltingen bekend raakten. Samengevat hoorde men dan meer dan eens wederzijds gevoelens vertolken in het genre van: “*waarom wij nu opeens... en dan nog met die daar...*”.

Maar de overheid<sup>8</sup> zette door en dat resulteerde voor ons gebied in het voorstel om de vroegere gemeente Wolvertem met de vroegere gemeente Meise samen te voegen. De vroegere gemeente Brussegem zou in Merchtem opgaan, maar de uiterste hoek in het oosten daarvan (dus Oppem, inbegrepen Amelgem) werd ervan losgemaakt en bij de combinatie Wolvertem – Meise gevoegd.<sup>9</sup>

Naast het feit van de fusie op zich, was er ook hier (en dan vooral in Wolvertem) een kristallisering van het plaatselijk ongenoegen rond de keuze welk van de vroegere gemeenten de *pilootgemeente* zou worden en de kwestie van de nieuwe naam voor de fusiegemeente.<sup>10</sup>

Er doken voor de nieuwe benaming soms behoorlijk inventieve alternatieven op (bijvoorbeeld *Meisertem*, *Wolvereise*, het acroniem “*MOW*”,...), en opgewonden discussies en schrijfsels waren het gevolg, waarbij dan af en toe tot erg persoonlijke verwijten naar het hoofd van plaatselijke politici geslingerd werden.<sup>11</sup>

Maar uiteindelijk werden de fusieplannen toch doorgezet en dat resulteerde in het Koninklijk Besluit van 17.09.1975 houdende “*de samenvoeging van gemeenten en de wijziging van hun grenzen*”.

In artikel 51 vinden we de wijzigingen terug die hier op 01.01.1977 zouden ingaan:

**Art. 51.**

§ 1. *De gemeenten Meise en Wolvertem worden samengevoegd tot een nieuwe gemeente, genaamd Meise. De nieuwe gemeente Meise behoort tot de randfederatie Vilvoorde.*

§ 2. *Bij de nieuwe gemeente Meise wordt gevoegd het gebiedsdeel van de gemeente Brussegem, genaamd «Oppem», voorkomende op de kadastrale planbladen Brussegem, sectie D,...*

[dan volgt een lange opsomming van kadastrale referenties]

§ 3. *De grens van de randfederatie Vilvoorde en de grens tussen de randfederaties Vilvoorde en Asse worden gewijzigd volgens het hiervoor beschreven tracé.*

Dit waren de korte zinnen die het einde van deze oude gemeenten beklonken, maar het is interessant ook even in de toelichting te gaan kijken, daar lezen we de officiële verantwoording van de gemaakte keuze:

<sup>6</sup> Over de fusies van 1977 zijn zeer vele studies gemaakt en de algemene literatuur hierover vult een halve bibliotheek...

<sup>7</sup> Al waren zowat overal de frequente beschuldigingen van puur partijpolitieke manipulaties ook niet van de lucht.

<sup>8</sup> Dit was de regering Tindemans II (11.06.1974 – 09.03.1977), een coalitie van CVP-PSC + PVV-PLP + RW. De toenmalige minister van Binnenlandse Zaken was Joseph Michel (PSC).

<sup>9</sup> Een uitgebreide beschrijving (*tevens een soms erg persoonlijke en partijpolitiek gekleurde kijk op de gebeurtenissen*) van deze periode in de huidige fusiegemeente is terug te vinden in: Louis Becq, “*Meise – een fusie met Wolvertem en Oppem – bloemlezing politieke en sociale geschiedenis, deel 1: 1921-1982*”, uitgave in eigen beheer, Meise, 2013, 218 blz.

<sup>10</sup> En discussies over het nieuwe wapenschild, de nieuwe vlag, wie welke functie in de administratie zou invullen, de plaats waar de gemeentelijke diensten zouden gevestigd worden, een hoop “kleine” praktische zaken, enz...

<sup>11</sup> Bijvoorbeeld: van beschuldigingen dat politici onder andere nieuwe sociale woningen vooral aan mensen uit “hun” oude gemeente gunden, tot sarcastische grappen: in oud-Meise woonde toen de toenmalige minister van verkeerswezen Jos Chabert (CVP, met de toen erg machtige christelijke zuil achter zich en de CVP was op dat ogenblik ook lid van de regeringscoalitie) en er circuleerde het voorstel om de nieuwe gemeente dan maar direct “*Chabertville*” te gaan noemen...

51. Meise – Wolvertem.

Bevolkingscijfer: ± 11.415 inwoners.

Oppervlakte: ± 3.104 ha.

Gewone ontvangsten: ± 73 miljoen frank.

Grenscorrectie: toevoeging van de wijk «Oppem» van Brussegem.

De kernen van deze twee gemeenten, op amper 2 km. afstand van elkaar gelegen, zijn door bebouwde banen praktisch aaneen gebouwd. Wolvertem, dat uitgestrekter is doch iets minder bevolking telt, omvat echter buiten de kern nog vier meer landelijke gehuchten. Meise kent daarentegen vooral een sterke residentiële uitbreiding rond de dorpskern. Sint-Brixius-Rode, een gehucht van Meise, ligt dicht bij Wolvertem dan bij de kern van Meise. Beide gemeenten hebben een woonfunctie voor pendelaars naar Brussel. Ze hebben allebei enige industrie en de landbouwspecialiteit is aardappelen en groenten (witloof). De wijk «Oppem» van Brussegem is aangewezen op Meise.

Plaatselijke protesten van allerlei aard (soms tot wat vrij onschuldig onderling handgemeen toe) en allerlei argumentatie (en suggesties voor alternatieve fusies) in de drie deelgebieden in de voorafgaande jaren brachten echter geen verandering in deze officiële planning.

*Wat was op dat ogenblik de politieke situatie in die drie betrokken entiteiten die gingen samensmelten?*

In **Meise** was Jules Van Campenhout van 1947 tot eind 1976 onafgebroken burgemeester, hij was er al vóór WO2 een belangrijke figuur bij de plaatselijke christendemocraten.<sup>12</sup> De verkiezingen van 11.10.1970 veranderden niet veel aan de plaatselijke machtsverhoudingen: de lijst “Meise 80” (CVP) haalde 8 van de 13 zetels binnen en de overige 5 gingen naar de lijst “PVV-gemeentebelangen”.

Een opmerkelijk feitje bij die verkiezing in oud-Meise in 1970 was wel dat de mensen van de toen nog unitaire liberale familie PVV-PLP met drie mekaar bekampende lijsten naar de kiezer trokken (de hierboven al aangehaalde lijst “PVV-gemeentebelangen” met de senator Simon FÉvrier; dan was er “Vrijheid en Democratie – Liberté et Démocratie”, waar zich vooral PLP-ers en onafhankelijke Franstaligen op verzamelden, en tenslotte de ‘officiële’ partijlijst “PVV”).

In **Wolvertem** was Armand Van Vuchelen de laatste burgemeester van de onafhankelijke gemeente, hij zou achteraf ook de eerste burgemeester van de nieuwe fusiegemeente Meise worden.

De verkiezingen van 1970 werden door drie partijen betwist: de lijst “Van Vuchelen” die 7 zetels van de 13 haalde, de lijst “Volkspartij” die 6 zetels haalde en tenslotte nog een éénpersoonslijst “Van Aken”.

In oud-Meise hadden de lijsten toen al een vrij manifeste partijkleur, in Wolvertem kwamen ze nog op als onafhankelijke plaatselijke lijsten, hoewel de strekking van de groepen toch duidelijk naar een christendemocratische (*Van Vuchelen*) en een liberale (*Volkspartij*) overtuiging neigden.

**Oppem** maakte op dat ogenblik dus nog deel uit van de vroegere gemeente Brussegem. Hier waren het nog echt plaatselijke dorpslijsten die tegen mekaar opkwamen, partijpolitieke kleuren liepen daar vaak zowat dwars doorheen. In 1970 stapten 5 lijsten met 44 kandidaten naar de burgers om 11 gemeenteraadsleden te kiezen, in de propaganda echter alleen gekend door een nummer en de naam van de lijsttrekker (behalve lijst nr. 4 die “Volksbelangen” genoemd werd).

In opvolging van zijn vader werd Henri De Keersmaecker er burgemeester met een coalitie van zijn lijst nr. 3 “De Keersmaecker” (5 zetels) en de lijst nr. 2 “De Wilde” (2 zetels).

Van de 11 zetels werden er toen in totaal 4 door Oppemenaars bezet (*Belgrado, Van Lierde, Robberechts en Stallaert, deze laatste werd wegens overlijden vervangen door Bresseel, eveneens een Oppemenaar*).

En ook in Brussegem laaiden de passies door de daar geplande opsplitsing en fusie hoog op.

*En dan naderden de gemeenteraadsverkiezingen van 10.10.1976: opeens veranderde heel het politieke landschap want, met zin of tegenzin, moesten de plaatselijke politici hiervoor lijsten proberen samen te stellen over de oude gemeentegrenzen heen en onderling een evenwicht zoeken tussen de kandidaten uit de drie oude gemeente-entiteiten. En bij die verkiezing was het overigens ook voor de inwoners heel nieuw, want nu moesten ze hun stem gaan uitbrengen voor de grotere fusiegemeente en doken er dus opeens ook nogal wat “onbekende” namen uit de andere deelgebieden op hun stembiljet op...*

<sup>12</sup> Wat gelijklopend met de lokaal-traditionele dorpspolitieke groep de “Euzzels”, hun meer burgerlijke-liberale tegenhangers waren de “Ressen”.





*Als administratieve overgangsmaatregel naar de fusiegemeente moesten alle inwoners van Wolvertem en Oppem eind 1976 naar hun respectieve gemeentehuis trekken om er hun (toen nog papieren) identiteitspapieren met de nieuwe naam "MEISE" te laten afstempelen.*

*Die dagen ging in Wolvertem de latere burgemeester Frans Kerremans als protest tegen de fusie (en de nieuwe naam) dagenlang voor de ingang van het gemeentehuis post vatten met een doodskist en een plakkaat waarop een zelfgemaakt protestgedicht stond.*

*Op die doodskist stonden leuzen als:*

- « RIP Wolvertem »,
- « Wolvertem rust niet in vrede! » en
- « Meise, waar Wolvertemmers niet meer thuis zijn ».

*Hij haalde er breed de pers mee.*

Op 01.01.1977 was het dan zover: de fusiegemeente Meise was de officiële gemeente van alle inwoners van de drie voormalige entiteiten, iedereen was die dag officieel een "Meisenaar" geworden.

Maar dat bedaarde de gemoederen nog niet: men had zich dan wel (vaak node) neergelegd bij het feit van de samenvoeging, maar vooral bij mensen uit Wolvertem bleef het knagen dat hen de naam van hun oude gemeente "afgenomen" was.

Zowel vanuit de meerderheid als uit de oppositie bleef men pogingen ondernemen om toch nog iets te wijzigen. Naast individuele initiatieven met onder andere verzoekschriften, probeerde men ook via de contacten met de nationale politieke partijen iets te bereiken. Maar niets bracht hen soelaas.

En ook het nieuwe gemeentebestuur zélf deed nog pogingen om de nieuwe gemeentenaam « MEISE » te veranderen. De meerderheid in de eerste periode na de fusie (*homogeen CVP*) stemde voor een verzoek aan hogerhand om de gemeentenaam naar « MEISE – WOLVERTEM – OPPEM » te wijzigen, de oppositie (*met de partijen UT, VU en PVV*) verkozen de naam « MEISE – WOLVERTEM » te steunen.

Dit leidde uiteindelijk tot volgend verzoekschrift aan de regering (*notulen van de gemeenteraadszitting dd. 08.12.1977 – tevens een behoorlijke samenvatting van het soort argumenten die toen links en rechts aangevoerd werden om toch nog maar de naam te wijzigen*):

27. F. VERVOLLEDIGING VAN DE NAAM VAN ONZE FUSIEGEMEENTE.

Gezien het verzoek ingediend door raadslid Vanderhasselt strekkende tot het bekomen ter vervollediging van de naam van de fusiegemeente en deze "Meise-Wolvertem" te noemen;

Overwegende dat het C.V.P. bestuur hiertegen een amendement indiende en dit amendement er toe strekt de naam der fusiegemeente te zien vervolledigen met Wolvertem-Oppem en de nieuwe naam te zien bepalen op "Meise-Wolvertem-Oppem";

Overwegende dat het amendement verantwoord wordt om reden dat de fusiegemeente uit drie entiteiten samengesteld werd, namelijk de gemeente Meise, de gemeente Wolvertem en het gehucht Oppem van de gemeente Brussegem;

Gehoord de voorbeelden die gegeven werden van gemeentenamen die uit drie delen bestaan ;

Deze aangelegenheid grondig besprekende , en raadslid Van Ossel tijdens deze bespreking kennis gevende van een advies in verband met de vooropgestelde fusies verstrekt door het College van Burgemeester en Schepenen der vroegere gemeente Meise in zijn zitting van 1 februari 1975;

Overwegende dat eerst over de amendementen dient te worden gestemd te worden;

De stemming over het ingediende amendement volgende uitslag gevende;

Met dertien stemmen (meerderheid) voor het amendement en acht er tegen (de acht tegenstemmers zijn enkel voor de benaming Meise-Wolvertem).

Stelt volgende beraadslaging op :

Overwegende dat ingevolge de fusiewet de vroegere gemeenten Meise, Wolvertem, en het gehucht Oppem van de vroegere gemeente Brussegem tot één enkele gemeente werden gefusioneerd;

Overwegende dat de vroegere gemeente Meise als pilootgemeente werd aangeduid, en dat de benaming van de nieuwe fusiegemeente Meise werd;

Overwegende dat een niet onbelangrijk aantal inwoners van de nieuwe fusiegemeente zich tegen het gebruik van de naam Meise voor de fusiegemeente heeft verzet, hetgeen duidelijk naar voren kwam uit de verkiezingsuitslagen van 10 oktober 1976;

Overwegende dat voor de meeste fusies van gemeenten bij genoemde wet, het criterium werd gehanteerd dat de gemeente met het grootste aantal inwoners pilootgemeente zou worden;

Dat principieel gesteld werd dat het aantal inwoners van de onderscheiden samen te voegen gemeenten op 31 december 1970 zou worden in acht genomen, en dat de vroegere deelgemeente Wolvertem op dat ogenblik 5.482. inwoners telde, terwijl de vroegere deelgemeente Meise toen 5.356 inwoners telde;

Dat echter rekening werd gehouden met de bevolkingcijfers op 31 december 1975, dusdanig dat de vroegere deelgemeente Meise 6.104 inwoners had en de vroegere deelgemeente Wolvertem 5.728 inwonenden;

Overwegende dat anderzijds er in de fusiewet enkele gevallen zijn waar niet het criterium van het grootste aantal inwoners werd weerhouden, zoals bijvoorbeeld Damme, dit dan om historische redenen;

Dat anderzijds er in de fusiewet verschillende fusiegemeenten ontstonden met een dubbele naam, waarvan er hierna een achttal gevallen exemplatief worden opgesomd, zonder dat hiervoor het inwonersaantal determinerend was :

- Scherpenhevel (6.167 inw) + Zichem (5.538 inw) wordt Scherpenheuvel-Zichem.
- Meeuwen (6.258 inw) + Gruitrode (2.969 inw) wordt Meeuwen-Gruitrode.
- Houthalen (16.638 inw) + Helchteren (4.588 inw) wordt Houthalen-Helchteren.
- Hamont (6.997 inw) + Achel (3.933 inw) wordt Hamont-Achel.
- Hechtel (4.592 inw) + Eksel (3.725 inw) wordt Hechtel-Eksel.
- Erpe (4.843 inw) + Mere (4.863 inw) wordt Erpe-Mere.
- Wortegem (1.912 inw) + Petegem (1.479 inw) wordt Wortegem-Petegem.
- Libramont (3.011 inw) + Chevigny (944 inw) wordt Libramont-Chevigny.

Dat er ook reeds voor de fusiewet van 23 juli 1971 gevallen zijn waar de vroegere namen van gemeenten werden behouden bij samenvoeging zoals bijvoorbeeld Watermael-Bosvoorde;

Dat in de huidige stand van zaken de benaming WOLVERTEM als officiële gemeentenaam niet meer weerhouden is;

Dat echter de naam WOLVERTEM historisch aan een ganse reeks gegevens verbonden is zoals :

- de naam WOLVERTEM komt reeds voor in 1086 en is de natuurgetrouwe weergave van de plaatselijke situatie destijds (WOLVENHEEM);
- het Vrederegerecht . het Ontvangkantoor van Registratie en de Rijkswachtkazerne zijn niet toevallig te WOLVERTEM gevestigd.
- WOLVERTEM is de naam van de enige kantonhoofdplaats in het ganse land waarvan de naam zou verdwijnen.
- Het Centrum van WOLVERTEM was en is nog steeds het natuurlijke centrum voor het omliggende en van de huidige fusiegemeente.

Overwegende dat de naam van het gehucht "Oppem" noch vervat zit in de naam "Meise" noch in deze van "Wolvertem" en het diensvolgens ook past deze naam op te nemen in de naam der fusiegemeente.

Overwegende dat anderzijds bij gemeenteraadsbeslissing van 7 juli 1977 het wapenschild van de vroegere deelgemeente WOLVERTEM gedeeltelijk werd opgenomen in het wapenschild van de fusiegemeente MEISE, en in hetzelfde wapenschild OPPEM vertegenwoordigd wordt daar het schild van het wapen van de gemeente Brussegem waartoe Oppem voor de fusie behoorde, hetzelfde is als dit van Meise;

Dat een belangrijk deel der bevolking nog steeds de activiteiten en belevingen van de inwoners van de andere deelgemeente als iets vreemds aanzien;

Dat het hoog tijd wordt dat alle inwoners van onze fusiegemeente zich thuis kunnen voelen op het volledige grondgebied van onze fusiegemeente;

Dat één van de grote belemmeringen hiertoe is het vooralsnog verdwenen zijn van de naam WOLVERTEM in de administratieve beschieden, zodat het wenselijk voorkomt om de naam WOLVERTEM bij deze van MEISE toe te voegen evenals de naam OPPEM, teneinde de nieuwe fusiegemeente MEISE-WOLVERTEM-OPPEM, te noemen;

Dat het wenselijk is dat de naam van de gemeente ook zijn werkelijke inhoud weergeeft;

Met dertien stemmen tegen acht (de tegenstemmers verdedigden en verantwoordden hun houding om reden dat zij voorstander zijn van de benaming MEISE-WOLVERTEM, zoals voorgesteld in de oorspronkelijke motie).

B E S L U I T :

Artikel 1. De naam van de fusiegemeente MEISE wordt vervolledigd met de naam WOLVERTEM, OPPEM, zodanig dat de nieuwe naam van de fusiegemeente MEISE-WOLVERTEM-OPPEM wordt.

Artikel 2. Deze beslissing ter goedkeuring over te maken aan Bevoegde Instantie en de heer Minister van Binnenlandse Zaken te verzoeken hieromtrent een wetsontwerp in te dienen.

En om deze ultieme poging nog wat onderbouw te verlenen, besliste het gemeentebestuur ook om op 21.05.1978 een (officieus) referendum bij de bevolking te organiseren, in de hoop dat een duidelijk aantoonbare voorkeur van de inwoners, nu met harde cijfers, zou helpen om nog iets te veranderen. En zoals verwacht kon worden, begon men vooral in het vroegere gebied van Wolvertem hiervoor te ijveren. Zelfs plaatselijke oud-politici werden terug actief en verspreidden strooibriefjes:

## Volksraadpleging voor de naam van onze fusiegemeente

---

Geachte Medeburgers,

Wij, twee geboren Wolvertemmenaars, wensen vurig dat alle kiesgerechtigden van onze gemeente op de raadpleging van 21 mei zouden stemmen boven de naam Meise-Wolvertem. Die benaming zou niet alleen rechtvaardig doch ook logisch zijn.

Wolvertem is immers een oude gemeente. De naam Wolvenheim was reeds gekend in 1086. Wolvertem is steeds kantonhoofdplaats geweest, het Vrederecht en de Rijkswacht waren er altijd gevestigd en blijven er ook. De naam van Wolvertem mag dus niet van de kaart verdwijnen.

De benaming « Meise-Wolvertem » kan ook niemand ergeren. De goede verstandhouding tussen de inwoners van de fusiegemeenten zal er alleen door bevorderd worden.

Alle stemgerechtigden zullen dus op 21 mei stemmen voor Meise-Wolvertem.

J. t'KINT,  
oud-burgemeester

DR. A. VAN DEN BRUEL,  
oud-schepen



G E M E E N T E

M E I S E

-----

Waarde medeburgers,

De fusiewet gaf aan onze gemeente de naam Meise.

Een eventuele naamwijziging van een gemeente wordt enkel in het Parlement beslist.

Op dit ogenblik zijn voor onze gemeente twee voorstellen voor naamwijziging bij het Parlement ingediend.

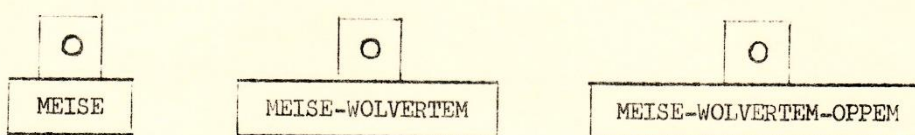
Als gevolg van deze voorstellen zou de huidige naam van onze gemeente "Meise", kunnen omgebogen worden ofwel in "Meise-Wolvertem", ofwel in "Meise-Wolvertem-Oppem". Er blijken voor- en tegenstanders te zijn voor ELK van de drie mogelijkheden (Meise, Meise-Wolvertem, Meise-Wolvertem-Oppem).

Daarom vragen wij met een referendum een duidelijke uitspraak van de bevolking.

Elke inwoner die ACHTTIEN JAAR oud is, kan zijn stem uitbrengen op ZONDAG 21 MEI 1978, tussen 8,30 uur en 13 uur, in het lokaal waar hij, bij een verkiezing, normaal zijn stem dient uit te brengen.

De eigenlijke stembrief wordt U ter plaatse overhandigd op voorlegging van uw identiteitskaart.

Uw stembrief zal er als volgt uitzien :



Namens het Gemeentebestuur :

Bij bevel :

De Gemeentesecretaris,  
Frans De Maeyer.

De Burgemeester,  
Armand Vanvuchelen.

Vermits dit referendum geen verplichte opkomst had, zijn zowel de cijfers van de opkomst als van de uitkomst vrij sprekend hoeveel belang de inwoners er op dat ogenblik nog aan hechtten de naam te wijzigen:

<i>deelgebied</i>	<b>stemgerechtigden</b>	<b>opgedaagde kiezers</b>	
<b>oud-Meise</b>	4.379	<b>478</b>	10,92%
<b>Wolvertem</b>	4.204	<b>2.057</b>	48,93%
<b>Oppem</b>	540	<b>127</b>	23,52%
<i>totaal</i>	9.123	2.662	29,18

Het is duidelijk dat deze zaak vooral in Wolvertem de gemoederen beroerde: daar kwam bijna de helft van de kiesgerechtigden vrijwillig deelnemen, in Oppem was het iets minder dan een kwart, in oud-Meise nam amper een tiende van de kiezers nog de moeite om zich voor deze kwestie naar een kiesbureau te verplaatsen.

Met een globale opkomst van minder dan 1 op de 3 potentiële kiezers en deze erg onevenwichtige verdeling tussen de woonplaatsen van de opgedaagde kiezers was de uitslag dan al sowieso weinig representatief voor de fusiegemeente te noemen en eigenlijk zelfs evident voorspelbaar qua uitkomst:

<i>voorkeur benaming</i>	<b>aantal stemmen in dit referendum</b>		<b>ten opzichte van alle stemgerechtigden (= 9.123)</b>
blanco stem	<b>11</b>	0,41%	0,12%
« <b>MEISE</b> »	<b>412</b>	15,48%	4,52%
« <b>MEISE – WOLVERTEM</b> »	<b>2.188</b>	82,19%	23,98%
« <b>MEISE – WOLVERTEM – OPPEM</b> »	<b>51</b>	1,92%	0,56%
<i>totaal</i>	2.662	100%	29,18%

Gezien bovenstaande opkomst uit de drie deelgebieden, was dit resultaat dan evenmin verwonderlijk: ruim 8 op de 10 opgedaagde kiezers gingen voor « MEISE – WOLVERTEM » als gemeentenaam, ongeveer 1 op de 6 voor « MEISE » en net niet 1 op de 50 opgedaagde kiezers verkozen de lange naam met de combinatie van de drie deelgebieden.

Maar hoe dan ook, met deze lage globale en erg onevenwichtige opkomst en bovendien met minder dan een kwart van de bekomen winnaars-uitslag ten opzichte van het totaal aantal stemgerechtigden voor de benaming « MEISE – WOLVERTEM » kon men dit alles moeilijk als een nieuw en zwaarwegend argument in de discussie naar hogerhand gaan aanhalen...

De beslissing om voor de nieuwe fusiegemeente dan ook de oorspronkelijk gekozen naam « MEISE » te handhaven werd op nationaal vlak bevestigd en dat zette dan ook een punt achter de hele politieke discussie, echter dus wel pas ruim anderhalf jaar na de effectieve samenvoeging van de drie deelgebieden.

*Wat overigens niet belette dat bij een behoorlijk aantal inwoners het ressentiment soms nog héél lang nadien bleef doorsluimeren...*





## DE PERIODE VAN DE FUSIEGEMEENTE

Net als elders, bracht de fusie een versnelling naar meer en meer gekleurde partijlijsten volgens het stramien van de nationale politiek met zich mee: puur plaatselijke dorpslijsten maakten in het grotere geheel minder kans.

Wat niet belette dat sommige individuele politici zich achteraf soms toch nog sterk op basis van een bepaalde lokale kiezersgroep profileerden.

Die groeiende partijpolitieke kleuring brengt echter ook met zich mee dat we nu de politieke evolutie doorheen de tijd op een meer continue en duidelijker manier kunnen volgen.

Sinds de fusie hebben hier in totaal 26 soorten lijsten voor de gemeenteraad naar de gunst van de kiezers gedongen, in alfabetische volgorde:

AFKORTING	JAREN	NAAM	INFO
<b>ADB</b>	2012	Alex De Boeck	plaatselijke éénpersoonslijst
<b>AGALEV</b>	1982 & 1988 & 1994 & 2000	Anders <b>GA</b> an <b>LE</b> Ven	ecologistische partij + onafhankelijken
<b>CD&amp;V</b>	2012 & 2018	Christen-Democratisch en Vlaams	christendemocratische partij, opvolger van CVP
<b>CD&amp;V + N-VA</b>	2006	CD&V + N-VA	kartel CD&V en N-VA
<b>CVP</b>	1976 & 1982 & 1988 & 1994	Christelijke VolksPartij	christendemocratische partij
<b>GOED</b>	1988	Gemeenschapszorg – Openheid – Eerlijk – Democratie	afgescheurde (ex-)PVV leden + onafhankelijken
<b>GROEN</b>	2006 & 2012	Groen	ecologistische partij, opvolger van AGALEV
<b>GROEP</b>	2000	Gemeentelijk Recht Op Eerlijke Politiek	(ex-)VU leden + onafhankelijken
<b>LB+</b>	2018	Lijst van de Burgemeesters <b>plus</b>	lijst met 2 oud burgemeesters (een van CD&V en een van OPEN VLD), (ex-)leden van die beide partijen en onafhankelijken [ <i>deze lijst werd erkend door OPEN VLD-nationaal</i> ]
<b>LEEF</b>	2018	LEefbaar en EFFiciënt	scheurlijst ex-N-VA schepen met enkele (ex-)N-VA-leden + onafhankelijken
<b>N-VA</b>	2012 & 2018	Nieuw - Vlaamse Alliantie	Vlaams-nationalistische partij, opvolger van VU
<b>OPEN VLD</b>	2012	OPEN - Vlaamse Liberalen en Democraten	opvolger van VLD
<b>PRO</b>	2018	Pro	niet-overstappers naar LB+ van de vroegere OPEN VLD + onafhankelijken
<b>PVV</b>	1976 & 1982 & 1988	Partij voor Vrijheid en Vooruitgang	liberale partij
<b>RB-GB</b>	1976	Région Bruxelles – Gewest Brussel	Franstalige partij
<b>ROSSEM</b>	1994	Rossem	anarchistische partij
<b>SAMEN ANDERS</b>	2018	<b>SAMEN ANDERS</b>	kartel SP.A + GROEN + onafhankelijken
<b>SP</b>	1988	Socialistische Partij	sociaal-democratische partij
<b>SP.A MEISE 2020</b>	2012	Socialistische Partij Anders <b>MEISE 2020</b>	plaatselijke variatie als opvolger van SP(.A) + onafhankelijken

<b>UNION</b>	1994 & 2000	<b>UNION</b>	Franstalige partij, opvolger van RB-GB
<b>UT</b>	1976	<b>Uw Toekomst</b>	plaatselijke lijst gemeentebelangen met mensen van diverse achtergronden
<b>VB</b>	1994 & 2000	<b>Vlaams Blok</b>	Vlaams-nationalistische rechtse partij
	2006 & 2012	<b>Vlaams Belang</b>	Vlaams-nationalistische rechtse partij, opvolger van Vlaams Blok
<b>VLD</b>	1994 & 2000	<b>Vlaamse Liberalen en Democraten</b>	liberale partij, opvolger van PVV
<b>VLD + SP.A-SPIRIT</b>	2006	<b>Vlaamse Liberalen en Democraten + Socialistische Partij Anders – Sociaal Progressief Internationaal Regionalistisch Integraal-democratisch en Toekomstgericht</b>	kartel VLD en opvolger SP(.A), deze laatste verruimd met de links-liberale partij SPIRIT
<b>VU</b>	1976 & 1982 & 1988 & 1994	<b>VolksUnie</b>	Vlaams-nationalistische partij

De **uitgebrachte stemmen**, met de lijsten geordend op basis van stemmenaantal – de hiermee gevormde **meerderheden bij het begin van elke legislatuur** zijn in kleur gezet:

### 10.10.1976

opkomst	8.586	100%
blanco/ongeldig	326	3,80%
geldige stemmen	8.260	96,20%

nr.	naam	aantal	percent	zetels
4	<b>CVP</b>	<b>4.437</b>	<b>53,72%</b>	<b>13</b>
11	UT	1.655	20,04%	4
1	VU	1.201	14,54%	3
3	PVV	631	7,64%	1
12	RB-GB	336	4,07%	0
		8.260	100%	21

### 10.10.1982

opkomst	10.563	100%
blanco/ongeldig	394	3,73%
geldige stemmen	10.169	96,27%

nr.	naam	aantal	percent	zetels
10	CVP	4.136	40,67%	11
17	<b>PVV</b>	<b>2.415</b>	<b>23,75%</b>	<b>6</b>
13	<b>VU</b>	<b>2.308</b>	<b>22,70%</b>	<b>6</b>
16	<b>AGALEV</b>	<b>663</b>	<b>6,52%</b>	<b>1</b>
1	<b>SP</b>	<b>647</b>	<b>6,36%</b>	<b>1</b>
		10.169	100%	25

### 09.10.1988

stemgerechtigden	12.137	100%
niet-opgedaagd	658	5,42%
opkomst	11.479	94,58%
opkomst	11.479	100%
blanco/ongeldig	432	3,76%
geldige stemmen	11.047	96,24%

nr.	naam	aantal	percent	zetels
3	CVP	3.783	34,24%	10
9	<b>VU</b>	<b>2.893</b>	<b>26,19%</b>	<b>7</b>
5	<b>PVV</b>	<b>2.676</b>	<b>24,22%</b>	<b>7</b>
4	AGALEV	838	7,59%	1
12	GOED	432	3,91%	0
10	SP	425	3,85%	0
		11.047	100%	25

### 09.10.1994

stemgerechtigden	12.888	100%
niet-opgedaagd	821	6,37%
opkomst	12.067	93,63%
opkomst	12.067	100%
blanco/ongeldig	393	3,26%
geldige stemmen	11.674	96,74%

nr.	naam	aantal	percent	zetels
6	<b>VLD</b>	<b>4.003</b>	<b>34,29%</b>	<b>10</b>
7	<b>CVP</b>	<b>3.351</b>	<b>28,70%</b>	<b>9</b>
4	VU	1.378	10,96%	3
12	AGALEV	1.339	10,65%	2
13	UNION	827	6,58%	1
5	VB	504	4,01%	0
14	ROSSEM	272	2,16%	0
		11.674	97%	25

### 08.10.2000

stemgerechtigden	13.718	100%
niet-opgedaagd	898	6,55%
opkomst	12.820	93,45%
opkomst	12.820	100%
blanco/ongeldig	371	2,89%
geldige stemmen	12.449	97,11%

nr.	naam	aantal	percent	zetels
11	VLD	4.734	38,03%	11
7	CVP	3.013	24,20%	7
1	AGALEV	1.695	13,62%	3
14	GROEP	1.154	9,27%	2
12	VB	1.125	9,04%	2
15	UNION	728	5,85%	0
		12.449	100%	25

### 14.10.2006

stemgerechtigden	14.059	100%
niet-opgedaagd	772	5,49%
opkomst	13.287	94,51%
opkomst	13.287	100%
blanco/ongeldig	442	3,33%
geldige stemmen	12.845	96,67%

nr.	naam	aantal	percent	zetels
7	CD&V + N-VA	4.577	35,63%	10
2	VLD + SP.A-SPIRIT	4.516	35,16%	9
5	GROEN	1.965	15,30%	3
6	VB	1.787	13,91%	3
		12.845	100%	25

### 14.10.2012

stemgerechtigden	14.021	100%
niet-opgedaagd	1.054	7,52%
opkomst	12.967	92,48%
opkomst	12.967	100%
blanco/ongeldig	394	3,04%
geldige stemmen	12.573	96,96%

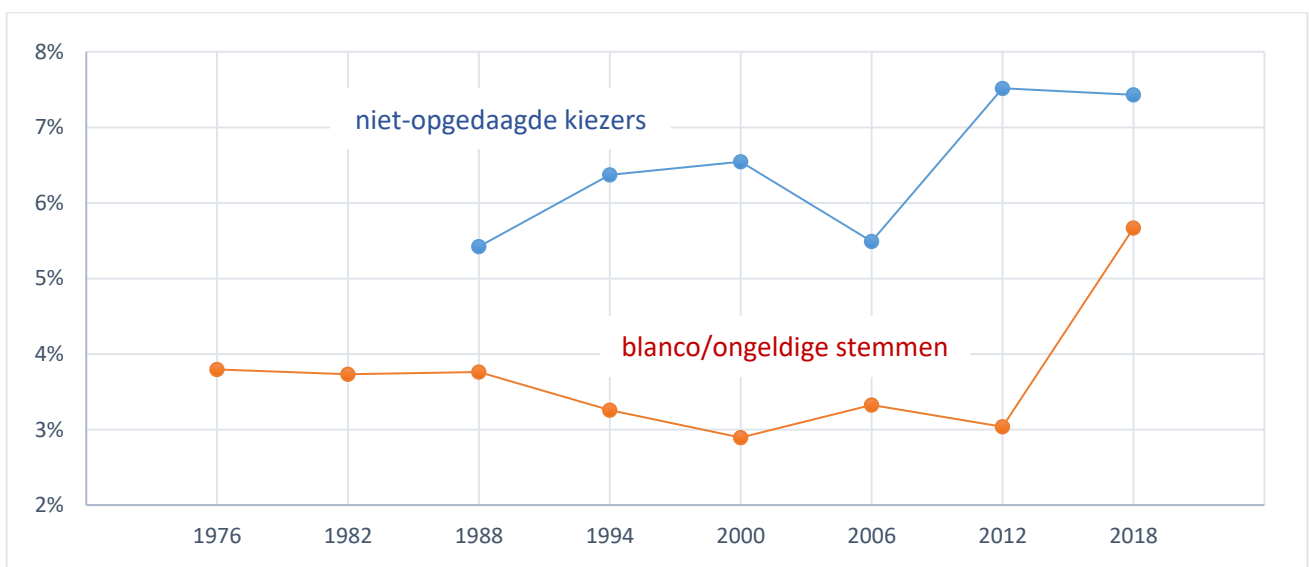
nr.	naam	aantal	percent	zetels
1	OPEN VLD	3.521	28,00%	8
7	CD&V	3.312	26,34%	8
2	N-VA	2.543	20,23%	5
6	GROEN	1.738	13,82%	3
4	SP.A MEISE 2020	778	6,19%	1
3	VB	535	4,26%	0
8	ADB	146	1,16%	0
		12.573	100%	25

### 14.10.2018

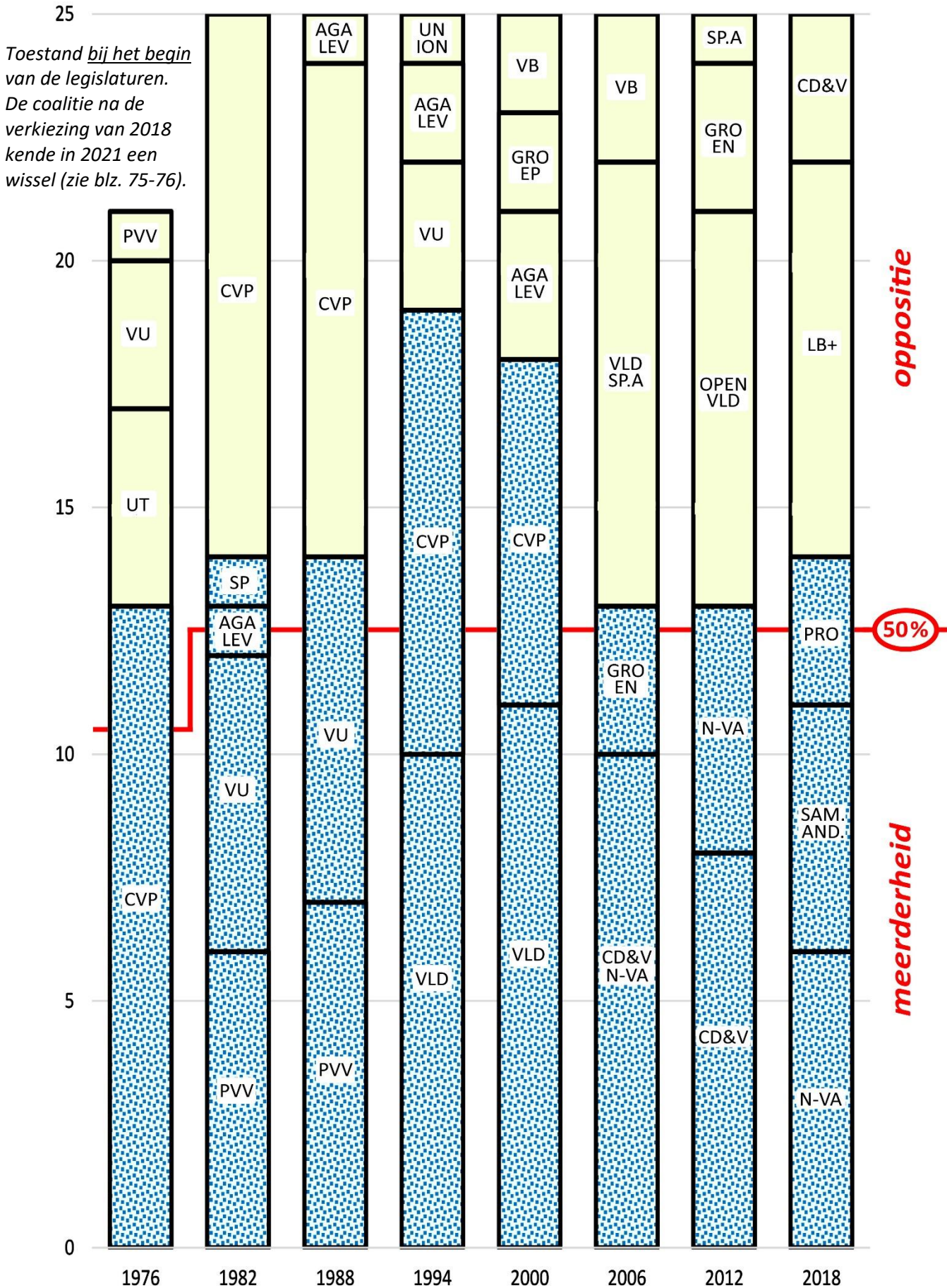
stemgerechtigden	14.429	100%
niet-opgedaagd	1.072	7,43%
opkomst	13.357	92,57%
opkomst	13.357	100%
blanco/ongeldig	757	5,67%
geldige stemmen	12.600	94,33%

nr.	naam	aantal	percent	zetels
7	LB+	3.676	29,17%	8
2	N-VA	2.588	20,54%	6
8	SAMEN ANDERS	2.356	18,70%	5
3	CD&V	1.748	13,87%	3
9	PRO	1.514	12,02%	3
10	LEEF	718	5,70%	0
		12.600	100%	25

Er was een **coalitiewissel** in 2021 (zie blz. 75-76).



## ZETELVERDELING



## De 1<sup>ste</sup> legislatuur: 1977 – 1982

21 gemeenteraadsleden, op 10.10.1976 te kiezen uit 87 kandidaten op 5 lijsten.

Dus de eerste keer dat er lijsten met een mengeling van kandidaten uit de drie samengevoegde entiteiten moesten samengesteld worden.

Op basis van hun toen officieel opgegeven domicilies werd voor dit overzicht (*dus niet op de kiesbiljetten van 1976 zelf*) bij de onderstaande lijsten ook in groen achter de namen hun oude deelgemeente aangeduid en dan wordt duidelijk dat alle lijsten poogden om een soort regelmatige afwisseling Meise/Wolvertem/Oppem voor te dragen, met zeker in de kop van de lijst vertegenwoordigers van elk van die gebieden.

Net als voor de rest van dit overzicht volgen elk van de lijsten met telkens in de bovenste regel het lijstnummer, de partijnaam, het totaal aantal stemmen en het behaalde percentage, en uiterst rechts het aantal behaalde zetels.

Bij deze eerste verkiezing voor de fusiegemeente was een andere vernieuwing ook de afschaffing

van de mogelijkheid tot “bont stemmen” (het “panacheren”, ingevolge de wet van 05.07.1976). Dan volgt voor alle kandidaten hun individueel stemmenaantal en de volgorde waarin ze ofwel een zetel ofwel een opvolgerschap haalden.<sup>13</sup>

En vermits de lijststemmen toen in prioriteit bij de hoogst op de lijst geplaatste kandidaten werden gevoegd, waren deze personen duidelijk in het voordeel voor het binnenhalen van een zitje.

Dit geeft dus telkens de situatie *bij de start* van de legislaturen weer: de reële samenstelling van de gemeenteraden veranderde in alle periodes door ontslagnemende (soms zelfs al vóór de installatie van de gemeenteraden) of overleden verkozenen die door de opvolgers vervangen werden.

Dan volgt een lijst met de kandidaten die de hoogste stemmen aantallen wisten te vergaren. Tenslotte een overzicht van de coalitievorming en wie met welke bevoegdheden het bestuur van de nieuwe meerderheid zouden in handen nemen.

<b>lijst nr 1 - VU</b>		<b>1.201</b>	<b>14,54%</b>	<b>3 zetels</b>	
	<b>NAAM</b>		<b>TITULARIS</b>	<b>OPVOLGER</b>	
1	VAN DEN BRANDE Jozef <span style="float: right; color: green;">Wolvertem</span>	387	1	---	
2	CATRY Noël <span style="float: right; color: green;">Meise</span>	332	---	1	
3	VERGAELLEN Jos <span style="float: right; color: green;">M</span>	378	3	---	
4	VAN CAESBROECK Frans <span style="float: right; color: green;">W</span>	281	---	2	
5	VERLINDEN-VAN BRIEL Emmy <span style="float: right; color: green;">Oppem</span>	168	---	---	
6	CORNELIS Herwig <span style="float: right; color: green;">M</span>	197	---	---	
7	OSSELAER-DE SMET Jeanne <span style="float: right; color: green;">W</span>	172	---	---	
8	CARRIERE Peter <span style="float: right; color: green;">M</span>	109	---	---	
9	BOGEMANS Roger <span style="float: right; color: green;">W</span>	190	---	---	
10	VERBAANDERD Jan <span style="float: right; color: green;">M</span>	190	---	---	
11	DE BUYSER-VANDENBROECK Susanna <span style="float: right; color: green;">W</span>	181	---	---	
12	VITS Xaveer <span style="float: right; color: green;">M</span>	90	---	---	
13	DE CANNIERE Marc <span style="float: right; color: green;">W</span>	108	---	---	
14	VAES Ernest <span style="float: right; color: green;">M</span>	110	---	---	
15	DE VALCK Emiel <span style="float: right; color: green;">W</span>	145	---	---	
16	WOUTERS Jacques <span style="float: right; color: green;">M</span>	77	---	---	
17	SEGHERS Frans <span style="float: right; color: green;">W</span>	105	---	---	
18	PASSCHYN Maurice <span style="float: right; color: green;">M</span>	170	---	---	
19	OOMS Suzie <span style="float: right; color: green;">M</span>	139	---	---	
20	VAN CAMPENHOUT Jan <span style="float: right; color: green;">W</span>	256	---	3	
21	KERREMANS Frans <span style="float: right; color: green;">W</span>	405	2	---	

<sup>13</sup> Alle aangehaalde cijfers van opkomst en dergelijke en de uitslagen van behaalde stemmen aantallen in dit overzicht zijn overgenomen van de door de Bestendige Deputatie officieel goedgekeurde verkiezingsuitslagen

zoals ze bewaard worden in de archieven van de provincie Vlaams-Brabant. De schepenenambten volgen de notulen van de gemeenteraadsvergaderingen en secundaire bronnen.



<b>lijst nr 3 - PVV</b>		<b>631</b>	<b>7,64%</b>	<b>1 zetel</b>
	<b>NAAM</b>		<b>TITULARIS</b>	<b>OPVOLGER</b>
1	VAN RANSBEECK Camiel	O 182	1	---
2	VAN DIEVOET-UYTTERSPROT Greta	M 172	---	1
3	DE WAET Raymond	M 49	---	---
4	DE SCHOUWER Frans	W 113	---	---
5	GEEROMS Louis	M 53	---	---
6	VAN ASSCHE Alfons	W 61	---	---
7	VAN SEGHBROECK-DE PRINS Maria	M 77	---	---
8	DE JONGH-OMBLETS Liane	W 35	---	---
9	VAN HEMELRIJCK Juul	W 29	---	---
10	DE ZUTTERE Georges	M 43	---	---
11	MERTENS Oscar	W 36	---	---
12	FRANSSENS Victor	W 28	---	---
13	VAN HOEY Willy	M 45	---	---
14	VRANCKAERT-DE WIT Maggie	W 65	---	---
15	VERCLAIREN-CARVELS Sim	M 41	---	---
16	PELEMAN-VAN HOEYMISSEN Yvette	W 31	---	---
17	VAN PRAET Emiel	M 26	---	---
18	VAN DEN BOSSCHE Remy	M 41	---	---
19	REYERS Fernand	W 48	---	---
20	VAN KERCKHOVEN Roel	M 52	---	---
21	VAN DEN BERGH Roger	W 145	---	---

<b>lijst nr 4 - CVP</b>		<b>4.437</b>	<b>53,72%</b>	<b>13 zetels</b>
	<b>NAAM</b>		<b>TITULARIS</b>	<b>OPVOLGER</b>
1	VAN VUCHELEN Armand	W 2.280	1	---
2	OLBRECHTS Xavier	M 1.233	2	---
3	BELGRADO Marcel	O 654	6	---
4	VAN CAMPENHOUT Alfred	M 839	4	---
5	BAUDEWIJNS Marcel	W 996	3	---
6	BRESSEEL Maurits	O 555	9	---
7	VANDER HASSELT Jan	W 525	10	---
8	CHABERT-BOON Cécile	M 823	5	---
9	CLAES Johan	M 415	13	---
10	SCHEERS Frans	W 511	12	---
11	MOERENHOUT Maurice	W 621	7	---
12	VAN PRAET-SCHILLBEECKX Maria	M 220	---	6
13	DEVROEDE Marcel	M 226	---	5
14	BUYSSCHAERT-VAN LINT Leonia	W 563	8	---
15	VAN ZEEBROECK Jean-Pierre	W 403	---	1
16	HEYVAERT-DE RIDDER Marie-José	M 200	---	7
17	DE CUYPER-VAN KEYMOLEN Linda	M 197	---	8
18	SEGHERS-VAN ASSCHE Jeanne	W 347	---	4
19	ADRIAENSENS Petrus	W 401	---	2
20	BECQ-VAN DEN BERGH Simonne	M 374	---	3
21	VAN CAMPENHOUT Jules	M 521	11	---

<b>lijst nr 11 - UT</b>		<b>1.655</b>	<b>20,04%</b>	<b>4 zetels</b>
	<b>NAAM</b>		<b>TITULARIS</b>	<b>OPVOLGER</b>
1	VAN OSSEL Jan	W 679	1	---
2	CLEYNHENS Piet	M 392	4	---
3	POTOMS-VAN ROY Hilda	O 248	---	4
4	DE SMEDT Pierre	M 227	---	---

5	OOMS Firmin	M	261	---	2
6	MOYSON Raoul	M	182	---	---
7	SPIESSENS Walter	W	122	---	---
8	THOMAS Jaak	M	188	---	---
9	DE CLERCK-DE ROOS Godelieve	W	194	---	---
10	VAN SCHEL Louis	M	250	---	3
11	VERBELEN René	W	77	---	---
12	DELOOF Eric	M	172	---	---
13	JACOBS Jozef	W	175	---	---
14	VANDERBEKEN Willy	M	31	---	---
15	VAN HEMELRIJCK Guillaume	M	56	---	---
16	STANDAERT Frank	M	24	---	---
17	VAN MOER Alfred	W	207	---	---
18	VERBESSELT Renaat	W	200	---	---
19	VAN DEN BRANDE Frans	W	408	3	---
20	DE MARS Joris	W	315	---	1
21	LATHOUWERS Frans	W	438	2	---

<b>lijst nr 12 - RB-GB</b>		<b>336</b>	<b>4,07%</b>	<b>0 zetels</b>
	<b>NAAM</b>		<b>TITULARIS</b>	<b>OPVOLGER</b>
1	VAN ESPEN Pierre	M	63	---
2	LAMOT	M	30	---
3	VAN ESPEN Michel	M	34	---

<b>top voorkeurstemmen 1976</b>		<i>geldige stemmen : 8.260</i>			
	<b>NAAM</b>	<b>INDIVIDUEEL</b>		<b>PARTIJ</b>	
1	VAN VUCHELEN Armand	W	2.280	27,60%	CVP
2	OLBRECHTS Xaveer	M	1.233	14,93%	CVP
3	BAUDEWIJNS Marcel	W	996	12,06%	CVP
4	VAN CAMPENHOUT Alfred	M	839	10,16%	CVP
5	CHABERT-BOON Cécile	M	823	9,96%	CVP
6	VAN OSSEL Jan	W	679	8,22%	UT
7	BELGRADO Marcel	O	654	7,92%	CVP
8	MOERENHOUT Maurice	W	621	7,52%	CVP
9	BUYSSCHAERT-VAN LINT Leonia	W	563	6,82%	CVP
10	BRESSEEL Maurits	O	555	6,72%	CVP
11	VANDER HASSELT Jan	W	525	6,36%	CVP
12	VAN CAMPENHOUT Jules	M	521	6,31%	CVP
13	SCHEERS Frans	W	511	6,19%	CVP
14	LATHOUWERS Frans	W	438	5,30%	UT
15	CLAES Johan	M	415	5,02%	VU
16	VAN DEN BRANDE Frans	W	408	4,94%	UT
17	KERREMANS Frans	W	405	4,90%	VU
18	VAN ZEEBROECK Jean-Pierre	W	403	4,88%	CVP
19	ADRIAENSENS Petrus	W	401	4,85%	CVP
20	CLEYNHENS Piet	M	392	4,75%	UT
21	VAN DEN BRANDE Jozef	W	387	4,69%	VU
22	VERGAELLEN Jos	M	378	4,58%	VU
23	BECQ-VAN DEN BERGH Simonne	M	374	4,53%	CVP
24	SEGHERS-VAN ASSCHE Jeanne	W	347	4,20%	CVP
25	CATRY Noël	M	332	4,02%	VU

	STEMMEN	ZETELS	
<b>CVP</b>	53,72%	<b>13</b>	→ MEERDERHEID
<b>UT</b>	20,04%	<b>4</b>	] OPPOSITIE
<b>VU</b>	14,54%	<b>3</b>	
<b>PVV</b>	7,64%	<b>1</b>	

**BURGEMEESTER:** Armand **VAN VUCHELEN** (CVP) [burgerlijke stand – algemeen beleid – middenstand] *W*

**1<sup>ste</sup> SCHEPEN:** Xavier **OLBRECHTS** (CVP) [financiën – sociale zaken] *M*

**2<sup>de</sup> SCHEPEN:** Marcel **BAUDEWIJNS** (CVP) [openbare werken in Wolvertem – urbanisatie] *W*


**3<sup>de</sup> SCHEPEN:** Alfred **VAN CAMPENHOUT** (CVP) [openbare werken in Meise en Oppem – landbouw] *M*

**4<sup>de</sup> SCHEPEN:** Cécile **CHABERT-BOON** (CVP) [jeugd – gezin] *M*

**5<sup>de</sup> SCHEPEN:** Marcel **BELGRADO** (CVP) [onderwijs – sport – cultuur] *O*



Armand Van Vuchelen  
(°23.07.1913 + 03.07.1996)



PROVINCIAAL GOVERNEMENT  
VAN  
BRABANT

---

EEDAFLEGGING

---

Heden *dries en twintig maart*  
duizend negen honderd *zeven en zeventig* voor ons Gouverneur  
der Provincie Brabant, is verschenen *Mr. VAN VUCHELEN*  
*Armand* benoemd bij Koninklijk besluit  
van *achtien maart 1977* tot de bediening van  
Burgemeester der gemeente *Meise*  
die, in uitvoering der artikelen 1 en 2 der wet van 1<sup>ste</sup> juli 1860, in onze  
handen de eed heeft afgelegd waarvan de inhoud volgt :

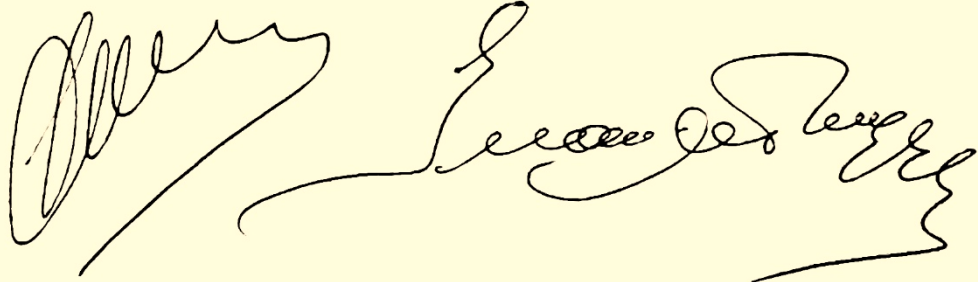
« Ik zweer getrouwheid aan de koning, gehoorzaamheid aan de Grondwet  
en aan de wetten van het Belgisch volk. »

En met ons heeft getekend.

Gedaan te Brussel, dag, maand en jaar als boven.

De Burgemeester,

De Gouverneur,

The image shows two handwritten signatures in black ink. The signature on the left is for the Mayor (Burgemeester) and the signature on the right is for the Governor (Gouverneur). Both signatures are written in a cursive, flowing style.

## De 2<sup>de</sup> legislatuur: 1983 – 1988

25 gemeenteraadsleden, op 10.10.1982 te kiezen uit 103 kandidaten op 5 lijsten.

<b>lijst nr 1 - SP</b>		<b>647</b>	<b>6,36%</b>	<b>1 zetel</b>
	<b>NAAM</b>		<b>TITULARIS</b>	<b>OPVOLGER</b>
1	VAN ZEEBROECK Jean-Pierre	195	1	---
2	OOMS Firmin	146	---	1
3	ROCHTUS-BELLON Wilfrieda	83	---	---
4	PIRLET Claudine	61	---	---
5	DELOOF Eric	54	---	---
6	MERCKX Freddy	47	---	---
7	TROSSAERT Raphaël	43	---	---
8	VAN CAUWELAERT Willy	47	---	---
9	FONTEYN Rik	40	---	---
10	DECONINCK Annemie	44	---	---
11	THIRY-LOOSEN Marguerite	54	---	---
12	DE PRINS Pieter	31	---	---
13	JACOBS Jos	56	---	---
14	DE RIDDER Erik	24	---	---
15	OLEMANS Jan Desiré	62	---	---

<b>lijst nr 10 - CVP</b>		<b>4.136</b>	<b>40,67%</b>	<b>11 zetels</b>
	<b>NAAM</b>		<b>TITULARIS</b>	<b>OPVOLGER</b>
1	OLBRECHTS Xavier	1.746	1	---
2	BAUDEWIJNS Marcel	1.030	3	---
3	BELGRADO Marcel	986	4	---
4	VANDERHASSELT Jean	504	8	---
5	CALLUY Paul	351	---	1
6	BRESSEEL Maurice	634	6	---
7	MOERENHOUT Maurice	462	10	---
8	BUYSSCHAERT-VAN LINT Leonie	478	9	---
9	VAN SCHEL Louis	639	5	---
10	VANHAEREN Jos	337	---	4
11	LAMBERT Roger	126	---	---
12	BYTEBIER Frank	348	---	3
13	CLOOTS Luc	507	7	---
14	DE BONDT August	248	---	7
15	VINDEVOGEL Hilde	212	---	8
16	ERARD Koen	380	---	2
17	D'OURS François	107	---	---
18	DE KOKER Frans	133	---	---
19	GODAERT Edmond	171	---	9
20	MOREAU Frans	153	---	11
21	VAN DER BEKEN Lodewijk	306	---	5
22	HERREBOSCH Maurits	162	---	10
23	VANLERBERGHE	286	---	6
24	DIEPVENS René	423	11	---
25	CHABERT-BOON Cécile	1.644	2	---



<b>lijst nr 13 - VU</b>		<b>2.308</b>	<b>22,70%</b>	<b>6 zetels</b>
	<b>NAAM</b>		<b>TITULARIS</b>	<b>OPVOLGER</b>
1	KERREMANS Frans	1.314	1	---
2	CORNELIS Herwig	534	2	---
3	PAS Wim	404	---	1
4	VAN DER STIGHELEN Roel	454	6	---
5	PASSCHYN Maurice	369	---	2
6	VAN CAESBROECK Frans	472	5	---
7	DE MARS Kris	357	---	3
8	VAN DER VEKEN Myriam	258	---	---
9	VERBAANDERD-PAESMANS Suzanne	308	---	5
10	VAN DEN BRANDE-DE COCK Marie-José	291	---	6
11	CARRIERE-VOETS Anna-Maria	178	---	---
12	PUTTEMANS-MOERNAET Martha	217	---	---
13	JANSSENS Frans	191	---	---
14	STEYLEMANS Frans	326	---	4
15	DE VALCK Miel	222	---	---
16	BOGEMANS Roger	270	---	---
17	ROELEN Wilfried	170	---	---
18	SEGHERS Frans	188	---	---
19	WOUTERS Jaak	204	---	---
20	DE BUYSER Susanna	223	---	---
21	POTOMS Paul	213	---	---
22	PHILIPS Stef	271	---	---
23	VAN GYSEGHEM Frans	239	---	---
24	VERGAELLEN Jos	528	4	---
25	CATRY Noël	710	3	---

<b>lijst nr 16 - AGALEV</b>		<b>663</b>	<b>6,52%</b>	<b>1 zetel</b>
	<b>NAAM</b>		<b>TITULARIS</b>	<b>OPVOLGER</b>
1	VAN THIENEN Albert	135	1	---
2	SNEYERS Raymond	92	---	1
3	VERBRUGGEN-LAMMES Mia	115	---	---
4	ROSE-VERRETH Lena	104	---	---
5	RENOULT Ivan	73	---	---
6	DANGIS-WAFFELAERT Marijke	81	---	---
7	CLAES Stef	87	---	---
8	ROSMEULEN Marie	72	---	---
9	MATTHYS Hans	73	---	---
10	SHELLEKENS Diane	66	---	---
11	HOOGERS Ria	69	---	---
12	LUYPAERT Daniël	104	---	---
13	MOENS Anne-Marie	169	---	---

<b>lijst nr 17 - PVV</b>		<b>2.415</b>	<b>23,75%</b>	<b>6 zetels</b>
	<b>NAAM</b>		<b>TITULARIS</b>	<b>OPVOLGER</b>
1	FEVRIER Simon	697	1	---
2	VAN OSSEL Jan	357	2	---
3	MOYSON Raoul	341	---	1
4	VRANCKAERT Jaak	516	5	---
5	AMELINCKX Guy	695	3	---
6	VAN HOEYMISSEN-DE KEERSMAECKER Mariette	373	---	2
7	VAN MOER Alfred	228	---	4
8	HERMANS Josse	213	---	6
9	MOENS Norberte	182	---	---

10	DE SMEDT Petrus	137	---	---
11	VAN DAMME Ronny	71	---	---
12	VAN OPSTAL Louis	223	---	5
13	D'HAENE Arlette	191	---	---
14	PROVOOST Wilfried	69	---	---
15	VERBIST-VERBEECK Christiane	164	---	---
16	VAN HEMELRIJCK Guillaume	96	---	---
17	ENGELS Jean	103	---	---
18	DEMEYER-VAN DEN BERG Sijtske	151	---	---
19	DE BOECK Emiel	117	---	---
20	MEERT Guido	171	---	---
21	VAN ASSCHE Alfons	164	---	---
22	DE DONDER Nicole	172	---	---
23	DE CLERCK Maurits	486	6	---
24	VAN RANSBEECK Camiel	340	---	3
25	LATHOUWERS Franciscus	543	4	---

<b>top voorkeurstemmen 1982</b>		<i>geldige stemmen : 10.169</i>		
	<b>NAAM</b>	<b>INDIVIDUEEL</b>		<b>PARTIJ</b>
1	OLBRECHTS Xavier	1.746	17,17%	CVP
2	CHABERT-BOON Cécile	1.644	16,17%	CVP
3	KERREMANS Frans	1.314	12,92%	VU
4	BAUDEWIJNS Marcel	1.030	10,13%	CVP
5	BELGRADO Marcel	986	9,70%	CVP
6	CATRY Noël	710	6,98%	VU
7	FEVRIER Simon	697	6,85%	PVV
8	AMELINCKX Guy	695	6,83%	PVV
9	VAN SCHEL Louis	639	6,28%	CVP
10	BRESSEEL Maurice	634	6,23%	CVP
11	LATHOUWERS Franciscus	543	5,34%	PVV
12	CORNELIS Herwig	534	5,25%	VU
13	VERGAELN Jos	528	5,19%	VU
14	VRANCKAERT Jaak	516	5,07%	PVV
15	CLOOTS Luc	507	4,99%	CVP
16	VANDERHASSELT Jean	504	4,96%	CVP
17	DE CLERCK Maurits	486	4,78%	PVV
18	BUYSSCHAERT-VAN LINT Leonie	478	4,70%	CVP
19	VAN CAESBROECK Frans	472	4,64%	VU
20	MOERENHOUT Maurice	462	4,54%	CVP
21	VAN DER STIGHELEN Roel	454	4,46%	VU
22	DIEPVENS René	423	4,16%	CVP
23	PAS Wim	404	3,97%	VU
24	ERARD Koen	380	3,74%	CVP
25	VAN HOEYMISSEN-DE KEERSMAECKER Mariette	373	3,67%	PVV

	<b>STEMMEN</b>	<b>ZETELS</b>
<b>PVV</b>	23,75%	<b>6</b>
<b>VU</b>	22,70%	<b>6</b>
<b>AGALEV</b>	6,52%	<b>1</b>
<b>SP</b>	6,36%	<b>1</b>
<b>CVP</b>	40,67%	<b>11</b>

MEERDERHEID

→ OPPOSITIE

**BURGEMEESTER:** Frans **KERREMANS** (VU) [algemeen beleid – bevolking – burgerlijke stand – politie – militie – cultuur]

**1<sup>ste</sup> SCHEPEN:** Guy **AMELINCKX** (PVV) [sociale zaken – landbouw - middenstand]

**2<sup>de</sup> SCHEPEN:** Bert **VAN THIENEN** (AGALEV) [leefmilieu – ruimtelijke ordening – vergunningen – informatie – inspraak]<sup>14</sup>

**3<sup>de</sup> SCHEPEN:** Jean-Pierre **VAN ZEEBROECK** (SP) [sport – jeugd – gezin – volksgezondheid]

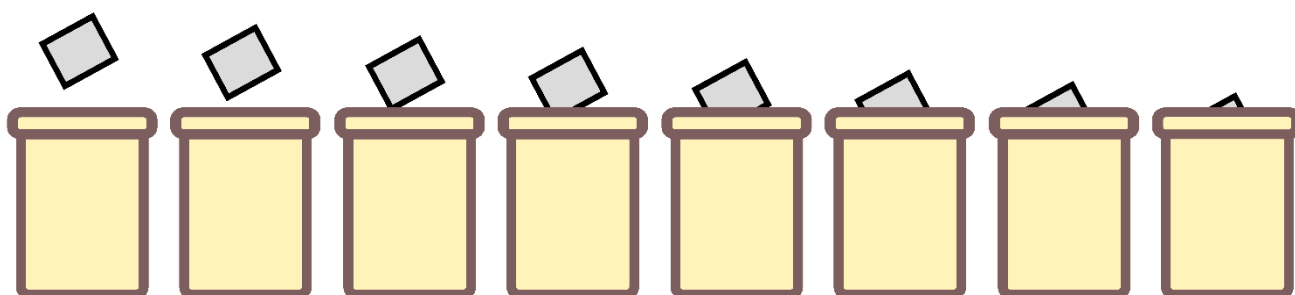
**4<sup>de</sup> SCHEPEN:** Noël **CATRY** (VU) [financiën – onderwijs]

**5<sup>de</sup> SCHEPEN:** Jan **VAN OSSEL** (PVV) [openbare werken – regies]

Op 27.08.1987 wordt Jan Van Ossel wegens ziekte als schepen vervangen door Frans **LATHOUWERS** (PVV) met overname van al z'n bevoegdheden op dat ogenblik.



Frans Kerremans  
(°24.07.1931)



<sup>14</sup> Op het schepencollege van 14.09.1984 ontnemt men Bert Van Thienen formeel alle bevoegdheden en deze worden bij deze van de andere schepenen gevoegd, hij blijft evenwel *titelvoerend schepen*, vanaf dan echter “zonder portefeuille”. Jean-Pierre Van Zeebroeck neemt de bevoegdheid van ontwikkelingssamenwerking over, Noël Catry de bevoegdheden van inspraak en informatie en Jan Van Ossel die van ruimtelijke ordening en leefmilieu (de bevoegdheid van vergunningen wordt in de notulen van het schepencollege niet vermeld).

Op het schepencollege van 10.10.1986 worden hem formeel volgende bevoegdheden (terug) toegekend: ruimtelijke ordening, leefmilieu, ontwikkelingssamenwerking, cultuur, inspraak en informatie. Van Thienen verklaart op dat ogenblik onmiddellijk dat dit niet noodzakelijk betekent dat hij vanaf dat ogenblik terug tot de meerderheidscoalitie is togetreden.

## De 3<sup>de</sup> legislatuur: 1989 – 1994

25 gemeenteraadsleden, op 09.10.1988 te kiezen uit 115 kandidaten op 6 lijsten.

<b>lijst nr 3 - CVP</b>		<b>3.783</b>	<b>34,24%</b>	<b>10 zetels</b>
	<b>NAAM</b>		<b>TITULARIS</b>	<b>OPVOLGER</b>
1	OLBRECHTS Xavier	1.162	1	---
2	BAUDEWIJNS Marcel	1.182	2	---
3	BELGRADO Marcel	1.031	3	---
4	BRESSEEL Maurits	358	5	---
5	VANDERHASSELT Jean	574	6	---
6	BUYSSCHAERT-VAN LINT Leonia	426	10	---
7	MOERENHOUT Maurice	409	---	1
8	CALLUY Paul	382	---	3
9	HARDEMAN Jan	219	---	9
10	VAN HOOREBEECK Maries	406	---	2
11	BECQ Sonia	470	8	---
12	DE HAES Jan	282	---	6
13	VAN DEN BOEYNANTS Christina	312	---	5
14	VINDEVOGEL Hans	182	---	---
15	D'OURS François	193	---	10
16	AERTS Paul	336	---	4
17	VERHAVERT Jean-Marie	179	---	---
18	VAN LERBERGHE Rik	183	---	---
19	NULLIE-BALCAEN Liliane	181	---	---
20	MONSEREZ Hubert	166	---	---
21	DE BONDT Gust	229	---	8
22	VAN HAEREN Jos	258	---	7
23	DIEPVENS René	445	9	---
24	CLOOTS Luc	504	7	---
25	VAN SCHEL Louis	829	4	---

<b>lijst nr 4 - AGALEV</b>		<b>838</b>	<b>7,59%</b>	<b>1 zetel</b>
	<b>NAAM</b>		<b>TITULARIS</b>	<b>OPVOLGER</b>
1	SNAUWAERT Dirk	144	1	---
2	BEECK Robert	110	---	1
3	SNEYERS-ROSMEULEN Sarah	97	---	---
4	SMEDTS Edwin	106	---	---
5	SHELLEKENS Diane	135	---	---
6	WALLYN Chris	133	---	---
7	BOON Wilfried	80	---	---
8	LAMBEETS Els	174	---	---
9	VAN THIENEN Gust	101	---	---
10	LAMMENS Mia	125	---	---
11	JACOBS Jos	89	---	---
12	GULDENTOPS Geert	99	---	---
13	DIERICKX Norbert	76	---	---
14	VAN DIEST Jack	80	---	---
15	VERBRUGGHEN Roland	86	---	---
16	ROSE-VERRETH Lena	119	---	---
17	THAELEMANS Marie-Jeanne	124	---	---
18	LUYPAERT Chris	109	---	---
19	VAN THIENEN Bert	189	---	---

<b>lijst nr 5 - PVV</b>		<b>2.676</b>	<b>24,22%</b>	<b>7 zetels</b>
	<b>NAAM</b>		<b>TITULARIS</b>	<b>OPVOLGER</b>
1	VRANCKAERT Jaak	789	1	---
2	CLEYNHENS Paul	635	2	---
3	VAN SCHEL Johan	466	5	---
4	VAN OSSEL Jan	367	7	---
5	HEYVAERT Roger	611	4	---
6	HERMANS Josse	341	---	1
7	NOENS Norberte	256	---	2
8	VAN RANSBEECK Camiel	218	---	7
9	BUXMAN François	270	---	6
10	DE VOS Kamiel	118	---	---
11	ENGELS Jean	316	---	4
12	DE RIDDER Michel	170	---	---
13	DE DONDER Jean	378	6	---
14	GOEMAN Lucien	184	---	---
15	VERBEECK Christiane	130	---	---
16	VAN DER MEIREN Anne-Marie	140	---	---
17	DE SCHOUWER Cyriel	292	---	5
18	DE BOI Isidore	134	---	---
19	GEEROMS Louis	173	---	---
20	DE DONDER René	193	---	---
21	PHILIPS-GOVAERTS Olivia	213	---	---
22	VAN HEMELRYCK Guillaume	129	---	---
23	HAUTRYVE Marc	123	---	---
24	DE CLERCK Maurits	351	---	3
25	LATHOUWERS Jan	741	3	---

<b>lijst nr 9 - VU</b>		<b>2.893</b>	<b>26,19%</b>	<b>7 zetels</b>
	<b>NAAM</b>		<b>TITULARIS</b>	<b>OPVOLGER</b>
1	KERREMANS Frans	2.022	1	---
2	CORNELIS Herwig	590	2	---
3	DE MARS Kris	426	3	---
4	VERBESSELT Jozef	482	4	---
5	LISSENS-VERGAELLEN Frieda	383	6	---
6	WOUTERS Jaak	293	---	1
7	DE SMEDT Eddy	188	---	2
8	ROELENS Wilfried	255	---	---
9	VERBAANDERD-PAESMANS Suzanne	321	---	7
10	VAN DEN BRANDE Leo	328	---	6
11	DE CANNIERE Marc	223	---	---
12	STEYLEMANS Frans	347	---	4
13	DE VALCK Emiel	209	---	---
14	VAN DE WEYER Stefaan	177	---	---
15	PUTTEMANS-MOERENHOUT Martha	280	---	8
16	HUBRECHSEN André	145	---	---
17	JANNES Wauter	158	---	---
18	JANSSENS Freddy	147	---	---
19	VERBRUGGEN Jean-Pierre	198	---	---
20	VAN ROY Willy	130	---	---
21	WELLENS Paul	160	---	---
22	CELIS Adèle	336	---	5
23	DE ROOVERE Jean-Marie	214	---	---
24	PASSCHIJN Maurice	358	7	---
25	VAN DER STIGHELEN Roel	474	5	---



<b>lijst nr 10 - SP</b>		<b>425</b>	<b>3,85%</b>	<b>0 zetels</b>
	<b>NAAM</b>		<b>TITULARIS</b>	<b>OPVOLGER</b>
1	FEVRIER Simon	286	---	---
2	MUYLLAERT Paul	80	---	---
3	DHAENE Marc	48	---	---
4	DE TAEY Marc	30	---	---
5	CASTEELS Philippe	41	---	---
6	WOUTERS Maria	49	---	---
7	DE SCHRYVER Eric	34	---	---
8	CASTEELS Louis	34	---	---

<b>lijst nr 12 - GOED</b>		<b>432</b>	<b>3,91%</b>	<b>0 zetels</b>
	<b>NAAM</b>		<b>TITULARIS</b>	<b>OPVOLGER</b>
1	OLEMANS Jan	90	---	---
2	DE GRAEVE Inge	84	---	---
3	HOFFELINCK Luc	29	---	---
4	WOLFF Raymond	37	---	---
5	PIRLET Claudine	59	---	---
6	DE PRINS Pieter	19	---	---
7	DELOOF Eric	31	---	---
8	MOYSON Roger	37	---	---
9	PREUD'HOMME Rudi	29	---	---
10	TROSSAERT Raf	29	---	---
11	LARIDON Tania	47	---	---
12	VAN BUYTEN Ludy	19	---	---
13	OOMS Firmin	88	---	---

<b>top voorkeurstemmen 1988</b>		<i>geldige stemmen : 11.047</i>		
	<b>NAAM</b>	<b>INDIVIDUEEL</b>		<b>PARTIJ</b>
1	KERREMANS Frans	2.022	18,30%	VU
2	BAUDEWIJNS Marcel	1.182	10,70%	CVP
3	OLBRECHTS Xavier	1.162	10,52%	CVP
4	BELGRADO Marcel	1.031	9,33%	CVP
5	VAN SCHEL Louis	829	7,50%	CVP
6	VRANCKAERT Jaak	789	7,14%	PVV
7	LATHOUWERS Jan	741	6,71%	PVV
8	CLEYNHENS Paul	635	5,75%	PVV
9	HEYVAERT Roger	611	5,53%	PVV
10	CORNELIS Herwig	590	5,34%	VU
11	VANDERHASSELT Jean	574	5,20%	CVP
12	CLOOTS Luc	504	4,56%	CVP
13	VERBESSELT Jozef	482	4,36%	VU
14	VAN DER STIGHELEN Roel	474	4,29%	VU
15	BECQ Sonia	470	4,25%	CVP
16	VAN SCHEL Johan	466	4,22%	PVV
17	DIEPVENS René	445	4,03%	CVP
18	BUYSSCHAERT-VAN LINT Leonia	426	3,86%	CVP
19	DE MARS Kris	426	3,86%	VU
20	MOERENHOUT Maurice	409	3,70%	CVP
21	VAN HOOREBEECK Maries	406	3,68%	CVP
22	LISSENS-VERGAELLEN Frieda	383	3,47%	VU
23	CALLUY Paul	382	3,46%	CVP
24	DE DONDER Jean	378	3,42%	PVV
25	VAN OSSEL Jan	367	3,32%	PVV

	STEMMEN	ZETELS	
<b>VU</b>	26,19%	<b>7</b>	] MEERDERHEID
<b>PVV</b>	24,22%	<b>7</b>	
<b>CVP</b>	34,24%	<b>10</b>	] OPPOSITIE
<b>AGALEV</b>	7,59%	<b>1</b>	

**BURGEMEESTER:** Frans **KERREMANS** (VU) [*personeel – burgerlijke stand – politie – feestelijkheden – volksgezondheid – brandweer – begraafplaatsen*]


**1<sup>ste</sup> SCHEPEN:** Paul **CLEYNHENS** (PVV) [*financiën – sociale zaken*]

**2<sup>de</sup> SCHEPEN:** Herwig **CORNELIS** (VU) [*onderwijs – cultuur – jeugd – gezin*]

**3<sup>de</sup> SCHEPEN:** Jef **VERBESSELT** (VU) [*ruimtelijke ordening – leefmilieu – inspraak en informatie – ontwikkelingssamenwerking*]

**4<sup>de</sup> SCHEPEN:** Jan **LATHOUWERS** (PVV) [*sport – landbouw – middenstand*]

**5<sup>de</sup> SCHEPEN:** Roger **HEYVAERT** (PVV) [*openbare werken – religies – tewerkstelling*]



Frans Kerremans  
(°24.07.1931)



## De 4<sup>de</sup> legislatuur: 1995 – 2000

25 gemeenteraadsleden, op 09.10.1994 te kiezen uit 122 kandidaten op 7 lijsten.

<b>lijst nr 4 - VU</b>		<b>1 378</b>	<b>10,96%</b>	<b>3 zetels</b>
	<b>NAAM</b>	<b>INDIV.</b>	<b>TITULARIS</b>	<b>OPVOLGER</b>
1	CORNELIS Herwig	491	1	---
2	VAN DEN BRANDE Leo	157	3	---
3	LISSENS-VERGAELEN Frieda	228	---	1
4	VERBRUGGEN Jean-Pierre	87	---	---
5	WOUTERS Jaak	120	---	---
6	CELIS Adèle	214	---	3
7	PASSCHYN Maurice	153	---	5
8	VISSERS Daniel	97	---	---
9	ANCIAUX Roel	230	---	2
10	BEMIS Herman	109	---	---
11	DE CANNIERE Mark	100	---	---
12	JANNES Wauter	59	---	---
13	DE SMEDT Eddy	53	---	---
14	MEYEN Yvo	58	---	---
15	HERTELEERS-HABETS Helena	72	---	---
16	DE BUYSER Gust	87	---	---
17	DE SCHRIJVER Jean Marie	46	---	---
18	VERLIEFDEN Johan	124	---	6
19	VAN DER JEUGHT Lydia	74	---	---
20	CARRIERE Peter	73	---	---
21	VAN GYSEGHEM Roger	96	---	---
22	VERSTRAETE Herlinde	86	---	---
23	HEYMANS Ingrid	97	---	---
24	STEYLEMANS Frans	186	---	4
25	VERBESSELT Jef	380	2	---

<b>lijst nr 5 - VB</b>		<b>504</b>	<b>4,01%</b>	<b>0 zetels</b>
	<b>NAAM</b>	<b>INDIV.</b>	<b>TITULARIS</b>	<b>OPVOLGER</b>
1	VAN BUGGENHOUT Roland	127	---	---
2	WALTENS Johan	52	---	---
3	WOUTERS Jozef	47	---	---

<b>lijst nr 6 - VLD</b>		<b>4.003</b>	<b>34,29%</b>	<b>10 zetels</b>
	<b>NAAM</b>	<b>INDIV.</b>	<b>TITULARIS</b>	<b>OPVOLGER</b>
1	CLEYNHENS Paul	978	1	---
2	LATHOUWERS Jan	868	2	---
3	HEYVAERT Roger	1.522	3	---
4	VAN SCHEL Johan	760	5	---
5	DE DONDER Jean	452	7	---
6	HERMANS Josse	352	8	---
7	MOENS Norberte	230	10	---
8	VANTHOMME Marijke	190	---	1
9	DE SCHOUWER Johan	221	---	2
10	TECK Jos	213	---	3
11	VERBIST-VERBEECK Chris	99	---	12
12	DE BOI Isidore	147	---	8
13	DE VOS Kamiel	104	---	11

14	NAUDTS Raymond	59	---	15
15	ENGELS Jean	149	---	7
16	DE CONINCK Ronald	123	---	9
17	VAN ACOLEYEN Etienne	122	---	10
18	VERBELEN Maria	187	---	4
19	CAPPELLE-SIROUX Fabienne	95	---	13
20	DAAMEN Elise	178	---	5
21	BRAECKMAN Bernard	88	---	14
22	TOURNE Stan	166	---	6
23	GOEMAN Luc	231	9	---
24	AMELINCKX Guy	690	6	---
25	KERREMANS Frans	783	4	---

<b>lijst nr 7 - CVP</b>		<b>3.351</b>	<b>28,70%</b>	<b>9 zetels</b>
	<b>NAAM</b>	<b>INDIV.</b>	<b>TITULARIS</b>	<b>OPVOLGER</b>
1	BAUDEWIJNS Marcel	990	1	---
2	BELGRADO Marcel	964	2	---
3	VAN SCHEL Louis	829	3	---
4	CLOOTS Luc	311	9	---
5	VAN HOOREBECK Marlies	556	5	---
6	CALLUY Paul	234	---	1
7	DE CUYPER Piet	435	7	---
8	CNAPELINCKX Koen	274	---	5
9	EMMERECHTS Jos	655	4	---
10	MOERENHOUT Bart	296	---	3
11	DE HAES Jan	301	---	2
12	MULLIE-BALCAEN Liliane	292	---	4
13	LUYCKFASSEEL Ireen	187	---	11
14	RENDERS Lydia	141	---	12
15	VANHEMELRIJCK-WYNANT Denis	206	---	8
16	D'OURS François	242	---	6
17	VERHAEGEN Chris	201	---	9
18	PIERET Danielle	81	---	15
19	DE KOKER-DE SWAEF Marie-Louise	207	---	7
20	MICHIELS Marcel	94	---	14
21	MOSEREZ Hubert	137	---	13
22	JUNIUS Julien	67	---	16
23	VAN MILEGHEM Frieda	199	---	10
24	AERTS Pol	338	8	---
25	DE RIDDER Stefaan	486	6	---

<b>lijst nr 12 - AGALEV</b>		<b>1.339</b>	<b>10,65%</b>	<b>2 zetels</b>
	<b>NAAM</b>	<b>INDIV.</b>	<b>TITULARIS</b>	<b>OPVOLGER</b>
1	SNAUWAERT Dirk	300	1	---
2	ARNOEYTS-THAELEMANS Marie-Jeanne	188	2	---
3	BEECK Robert	94	---	1
4	SNEYERS Sarah	122	---	2
5	DE NEEF Eddy	61	---	---
6	CORNILLE-SHELLEKENS Diane	96	---	---
7	GEENS Georges	74	---	---
8	VERBRUGGHEN-LAMMENS Mia	95	---	---
9	VERDOODT Hugo	72	---	---
10	VAN THINENE-WALLYN Chris	137	---	---
11	ROBBERECHT Ronny	70	---	---
12	COCHEZ-LEMMENS Lus	82	---	---
13	MERTENS Rik	84	---	---



14	ROSE-VERRETH Lena	88	---	---
15	VERPLANCKE Jean-Marie	52	---	---
16	SCHOONEJANS Anne	99	---	---
17	LIEKENS-DE GROOF Lisette	90	---	---
18	CLAES-LUYPAERT Chris	99	---	---
19	COUSIN Patrick	52	---	---
20	BOON Wilfried	46	---	---
21	WALLYN-LAMBEETS Els	105	---	---
22	VEREERTBRUGGHEN Joos	211	---	3
23	LINSSEN-KWASPEN Anneke	123	---	---
24	VAN THIENEN Bert	133	---	---
25	VAN THIENEN-MOENS Annemie	164	---	4

<b>lijst 13 - UNION</b>		<b>827</b>	<b>6,58%</b>	<b>1 zetel</b>
	<b>NAAM</b>	<b>INDIV.</b>	<b>TITULARIS</b>	<b>OPVOLGER</b>
1	STANDAERT-TACK Yolande	143	1	---
2	CAMBIEN Radolphus	97	---	1
3	DELMOTTE Yves	77	---	2
4	CLIQUET Philippe	44	---	3
5	PE Marc	39	---	---
6	MAKOWSKI Michel	42	---	---

<b>lijst nr 14 - ROSSEM</b>		<b>272</b>	<b>2,16%</b>	<b>0 zetels</b>
	<b>NAAM</b>	<b>INDIV.</b>	<b>TITULARIS</b>	<b>OPVOLGER</b>
1	VAN ROSSEM-BETTAR Rachida	42	---	---
2	VAN KELEGOM Tristan	6	---	---
3	DANO Luc	9	---	---
4	CASTELLANOS DEL BLANCO Margerite	7	---	---
5	HILAERTS Patricia	10	---	---
6	RUBIN Christophe	4	---	---
7	ROEF Tom	3	---	---
8	VLIEGEN Elke	4	---	---
9	CLEMENT Maarten	7	---	---
10	MOREAU Jort	9	---	---
11	VAN BIESEN Pieter	8	---	---
12	CLEMENT Jeroen	10	---	---
13	VAN ROSSEM Jean-Pierre	110	---	---

<b>top voorkeurstemmen 1994</b>		<i>geldige stemmen : 11.674</i>		
	<b>NAAM</b>	<b>INDIVIDUEEL</b>		<b>PARTIJ</b>
1	HEYVAERT Roger	1.522	13,04%	VLD
2	BAUDEWIJNS Marcel	990	8,48%	CVP
3	CLEYNHENS Paul	978	8,38%	VLD
4	BELGRADO Marcel	964	8,26%	CVP
5	LATHOUWERS Jan	868	7,44%	VLD
6	VAN SCHEL Louis	829	7,10%	CVP
7	KERREMANS Frans	783	6,71%	VLD
8	VAN SCHEL Johan	760	6,51%	VLD
9	AMELINCKX Guy	690	5,91%	VLD
10	EMMERECHTS Jos	655	5,61%	CVP
11	VAN HOOREBECK Maries	556	4,76%	CVP
12	CORNELIS Herwig	491	4,21%	VU
13	DE RIDDER Stefaan	486	4,16%	CVP
14	DE DONDER Jean	452	3,87%	VLD
15	DE CUYPER Piet	435	3,73%	CVP

16	VERBESSELT Jef	380	3,26%	VU
17	HERMANS Josse	352	3,02%	VLD
18	AERTS Pol	338	2,90%	CVP
19	CLOOTS Luc	311	2,66%	CVP
20	DE HAES Jan	301	2,58%	CVP
21	SNAUWAERT Dirk	300	2,57%	AGALEV
22	MOERENHOUT Bart	296	2,54%	CVP
23	MULLIE-BALCAEN Liliane	292	2,50%	CVP
24	CNAPELINCKX Koen	274	2,35%	CVP
25	D'OURS François	242	2,07%	CVP

	STEMMEN	ZETELS	
VLD	34,29%	13	] MEERDERHEID
CVP	28,70%	4	
VU	10,96%	3	] OPPOSITIE
AGALEV	10,65%	2	
UNION	6,58%	1	

**BURGEMEESTER:** Roger HEYVAERT (VLD) [*personeel – burgerlijke stand – politie – feestelijkheden – begraafplaatsen*]

**1<sup>ste</sup> SCHEPEN:** Marcel BAUDEWIJNS (CVP) [*ruimtelijke ordening – leefmilieu – grondbeleid – verkeersleefbaarheid*]

**2<sup>de</sup> SCHEPEN:** Johan VAN SCHEL (VLD) [*openbare werken – regies*]

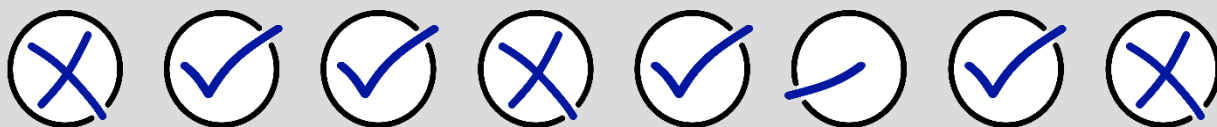
**3<sup>de</sup> SCHEPEN:** Marcel BELGRADO (CVP) [*onderwijs – cultuur – sociale zaken – gelijke kansenbeleid*]

**4<sup>de</sup> SCHEPEN:** Jan LATHOUWERS (VLD) [*sport – middenstand – landbouw – tewerkstelling*]

**5<sup>de</sup> SCHEPEN:** Louis VAN SCHEL (CVP) [*financiën – jeugd – gezin*]



Roger Heyvaert  
(°10.02.1945)



## De 5<sup>de</sup> legislatuur: 2001 – 2006

25 gemeenteraadsleden, op 08.10.2000 te kiezen uit 120 kandidaten op 6 lijsten.

<b>lijst nr 1 - AGALEV</b>		<b>1.695</b>	<b>13,62%</b>	<b>3 zetels</b>
	<b>NAAM</b>	<b>INDIV.</b>	<b>TITULARIS</b>	<b>OPVOLGER</b>
1	SNAUWAERT Dirk	330	1	---
2	THAELEMANS Marie-Jeanne	398	2	---
3	VEREERTBRUGGHEN Joos	367	3	---
4	SNEYERS Sarah	179	---	1
5	VAN THIENEN Tom	237	---	2
6	VAN HEMELRYCK-BOVIJN Marleen	142	---	7
7	BEECK Robert	83	---	21
8	CLAES Sarah	149	---	4
9	LAUWERS Jan	68	---	22
10	VAN DE MEERSSCHE Sofie	115	---	13
11	ROSE-VERRETH Lena	89	---	19
12	LEMMENS Lucienne	117	---	12
13	DE DAELE Christel	139	---	8
14	VERDOODT Hugo	101	---	16
15	LAMBEETS Els	144	---	5
16	SHELLEKENS	96	---	17
17	LUYPAERT Tomas	102	---	15
18	SCHOONEJANS Anne	125	---	11
19	GULDENTOPS Anne	112	---	14
20	GEENS Georges	95	---	18
21	D'OURS Lisette	136	---	9
22	VANHIE Mark	89	---	20
23	VAN PRAET-SCHILLEBEECKX Hilde	129	---	10
24	LINSSEN Ton	143	---	6
25	WALLYN Christine	164	---	3

<b>lijst nr 7 - CVP</b>		<b>3.013</b>	<b>24,20%</b>	<b>7 zetels</b>
	<b>NAAM</b>	<b>INDIV.</b>	<b>TITULARIS</b>	<b>OPVOLGER</b>
1	BELGRADO Marcel	1.175	1	---
2	VAN SCHEL Louis	710	4	---
3	VAN HOOREBEECK Marlies	486	6	---
4	BECQ Sonia	830	3	---
5	AERTS Pol	269	---	1
6	VAN HEMELRIJCK Denise	250	---	3
7	MOERENHOUT Bart	272	---	2
8	DE HAES Jan	185	---	9
9	MULLIE-BALCAEN Liliane	249	---	4
10	DANIELS Marc	244	---	6
11	VERBEKE Wim	501	5	---
12	DE SMEDT Jeroen	156	---	13
13	DE ZUTTER Herwig	121	---	16
14	VAN SCHEL Rita	227	---	7
15	OP DE BEECK Gaston	149	---	14
16	DE KOKER Frans	217	---	8
17	VAN EYKEN Willy	58	---	18
18	VERHAEGEN Christine	178	---	11
19	CALLUY Paul	246	---	5

20	VINDEVOGEL Marijke	185	---	10
21	RENDERS Lydia	119	---	17
22	D'OURS François	144	---	15
23	WALRAVENS Jean	168	---	12
24	DE RIDDER Stefaan	433	7	---
25	EMMERECHTS Jos	838	2	---

<b>lijst nr 11 - VLD</b>		<b>4.734</b>	<b>38,03%</b>	<b>11 zetels</b>
	<b>NAAM</b>	<b>INDIV.</b>	<b>TITULARIS</b>	<b>OPVOLGER</b>
1	HEYVAERT Roger	2.565	1	---
2	LATHOUWERS Jan	904	2	---
3	VAN SCHEL Johan	709	5	---
4	VERBESSELT Rita	738	3	---
5	DE KLIPPEL Virginie	735	4	---
6	AMELINCKX Guy	558	7	---
7	VANOSSEL Willy	433	9	---
8	VANDENBERGH Ellen	335	10	---
9	TECK Joseph	255	---	1
10	GEEROMS Alex	269	---	3
11	VERBELEN-DE SCHOUWER Maria	242	---	6
12	VAN DER ELST Mariette	122	---	12
13	VAN SEGHBROECK Carine	252	---	4
14	DE DONDER Jean	242	---	7
15	VAN DIEVOET Jaime	288	---	2
16	GEEROMS Solange	166	---	9
17	DE BOECK Suzy	248	---	5
18	SCHEVERNELS Martine	95	---	14
19	LEFEVERE-PIGEON Anne	131	---	10
20	VUCHELEN Thierry	130	---	11
21	VAN ROMPAEY Lucianus	118	---	13
22	HERMANS Josse	226	---	8
23	VAN DER HASSELT Theo	310	11	---
24	KERREMANS Frans	502	8	---
25	BAUDEWYNS Bruno	601	6	---

<b>lijst nr 12 - VB</b>		<b>1.125</b>	<b>9,04%</b>	<b>2 zetels</b>
	<b>NAAM</b>	<b>INDIV.</b>	<b>TITULARIS</b>	<b>OPVOLGER</b>
1	MEYEN Ivo	259	1	---
2	NOENS Jörgen	211	2	---
3	VAN DEN BRANDE Leo	178	---	1
4	LEEMANS Maria	159	---	2
5	VERDOODT Jan	119	---	3
6	ANTHONUS Marc	76	---	9
7	WILLEKENS Hilde	88	---	6
8	VERECKEN Herman	62	---	12
9	MEYEN Nathalie	93	---	5
10	VERSAEN Kevin	59	---	13
11	DE BONDT Henri	81	---	7
12	MAES Denis	76	---	10
13	VANDENPERRE Louise	78	---	8
14	VAN OPSTAL Koen	75	---	11
15	VAN DEN BRANDE Jozef	111	---	4



<b>lijst nr 14 - GROEP</b>		<b>1.154</b>	<b>9,27%</b>	<b>2 zetels</b>
	<b>NAAM</b>	<b>INDIV.</b>	<b>TITULARIS</b>	<b>OPVOLGER</b>
1	CLEYNHENS Paul	426	1	---
2	ANCI AUX Roel	304	2	---
3	PAUWELS Jos	124	---	1
4	DE CUYPER Piet	167	---	3
5	SPROCKEELS Francis	74	---	11
6	MOENS-CLOOTS Maria	57	---	19
7	DESCHAMPS Christian	92	---	8
8	BUNTINX-DE WAEGENEER Juliette	44	---	23
9	DESCHAUMES Greet	78	---	10
10	THIELEMANS Kris	71	---	13
11	VERBEECK Bea	73	---	12
12	VERHASSELT Jean	46	---	22
13	KERREMANS Johan	59	---	17
14	FONTEYN-WEYERS Patricia	58	---	18
15	HERTELEER-HABETS Helena	53	---	21
16	DE SMEDT Josse	54	---	20
17	CARRIERE Peter	65	---	15
18	COLLAERTS Karl	71	---	14
19	BEMIS Herman	85	---	9
20	VISSERS Daniel	63	---	16
21	VAN DEN BRANDE-DESCHAUMES Greet	118	---	6
22	DE MARS Kris	106	---	7
23	WOUTERS Jacques	121	---	5
24	LISSENS-VERGAELEN Frieda	158	---	4
25	CORNELIS Hedwig	239	---	2

<b>lijst 15 - UNION</b>		<b>728</b>	<b>6,85%</b>	<b>0 zetels</b>
	<b>NAAM</b>	<b>INDIV.</b>	<b>TITULARIS</b>	<b>OPVOLGER</b>
1	STANDAERT-TACK Yolande	253	---	---
2	DE BRABANDERE Marc	45	---	---
3	LARCIN Christiane	36	---	---
4	PE Marc	40	---	---
5	STANDAERT Frank	27	---	---

<b>top voorkeurstemmen 2000</b>		<i>geldige stemmen : 12.449</i>		
	<b>NAAM</b>	<b>INDIVIDUEEL</b>		<b>PARTIJ</b>
1	HEYVAERT Roger	2.565	20,60%	VLD
2	BELGRADO Marcel	1.175	9,44%	CVP
3	LATHOUWERS Jan	904	7,26%	VLD
4	EMMERECHTS Jos	838	6,73%	CVP
5	BECQ Sonia	830	6,67%	CVP
6	VERBESSELT Rita	738	5,93%	VLD
7	DE KLIPPEL Virginie	735	5,90%	VLD
8	VAN SCHEL Louis	710	5,70%	CVP
9	VAN SCHEL Johan	709	5,70%	VLD
10	BAUDEWYNS Bruno	601	4,83%	VLD
11	AMELINCKX Guy	558	4,48%	VLD
12	KERREMANS Frans	502	4,03%	VLD
13	VERBEKE Wim	501	4,02%	CVP
14	VAN HOOREBEECK Marlies	486	3,90%	CVP
15	VANOSSEL Willy	433	3,48%	VLD
16	DE RIDDER Stefaan	433	3,48%	CVP
17	CLEYNHENS Paul	426	3,42%	GROEP

18	THAELEMANS Marie-Jeanne	398	3,20%	AGALEV
19	VEREERTBRUGGHEN Joos	367	2,95%	AGALEV
20	VANDENBERGH Ellen	335	2,69%	VLD
21	SNAUWAERT Dirk	330	2,65%	AGALEV
22	VAN DER HASSELT Theo	310	2,49%	VLD
23	ANCIAUX Roel	304	2,44%	GROEP
24	VAN DIEVOET Jaime	288	2,31%	VLD
25	MOERENHOUT Bart	272	2,18%	CVP

	STEMMEN	ZETELS	
VLD	38,03%	11	] MEERDERHEID
CVP	24,20%	7	
AGALEV	13,62%	3	] OPPOSITIE
GROEP	9,27%	2	
VB	9,04%	2	

**BURGEMEESTER:** Roger HEYVAERT (VLD) [*personeel – burgerlijke stand – politie – feestelijkheden – begraafplaatsen*]

**1<sup>ste</sup> SCHEPEN:** Marcel BELGRADO (CVP) [*cultuur – onderwijs – sociale zaken*]

**2<sup>de</sup> SCHEPEN:** Jan LATHOUWERS (VLD) [*openbare werken – regies*]


**3<sup>de</sup> SCHEPEN:** Jos EMMERECHTS (CVP) [*landbouw – tewerkstelling – leefmilieu – mobiliteit – verkeersleefbaarheid*]

**4<sup>de</sup> SCHEPEN:** Virginie DE KLIPPEL (VLD) [*jeugd en gezin – sport – middenstand – gelijke kansen – ontwikkelingssamenwerking*]

**5<sup>de</sup> SCHEPEN:** Johan VAN SCHEL (VLD) [*ruimtelijke ordening – financiën – stedenbouw*]



Roger Heyvaert  
(\*10.02.1945)



## De 6<sup>de</sup> legislatuur: 2007 – 2012

25 gemeenteraadsleden, op 14.10.2006 te kiezen uit 86 kandidaten op 4 lijsten.

<b>lijst nr 2 - VLD + SP.A SPIRIT</b>		<b>4.512</b>	<b>35,16%</b>	<b>9 zetels</b>
	<b>NAAM</b>	<b>INDIV.</b>	<b>TITULARIS</b>	<b>OPVOLGER</b>
1	HEYVAERT Roger	1.935	1	---
2	LATHOUWERS Jan	600	3	---
3	DE KLIPPEL Virginie	1.082	2	---
4	VAN SCHEL Johan	419	7	---
5	ANCIAUX Roel	349	---	1
6	DE BOECK Suzy	291	---	4
7	AMELINCKX Guy	277	---	5
8	PAUWELS Jos	154	---	15
9	LATHOUWERS Sonia	363	---	2
10	GOEMAN Luc	227	---	8
11	DE VELDER Bernadette	396	8	---
12	VAN DEN BRANDE Isabelle	306	---	3
13	GEEROMS Solange	164	---	13
14	VAN DAM Nancy	365	9	---
15	STANDAERT-TACK Yolande	157	---	14
16	VERPEUT David	266	---	6
17	D'OURS Stijn	168	---	11
18	WYNS Linda	250	---	7
19	HAUTEKEETE Vera	179	---	9
20	VAN GENDEREN Evita	168	---	12
21	VANDEN BERG Ellen	118	---	16
22	KERREMANS Johan	178	---	10
23	VAN DEN BRANDE Jo	556	4	---
24	KERREMANS Willy	434	6	---
25	BAUDEWYNS Bruno	487	5	---

<b>lijst nr 5 - GROEN</b>		<b>1.965</b>	<b>15,30%</b>	<b>3 zetels</b>
	<b>NAAM</b>	<b>INDIV.</b>	<b>TITULARIS</b>	<b>OPVOLGER</b>
1	THAELEMANS Marie-Jeanne	466	1	---
2	SNAUWAERT Dirk	352	3	---
3	VEREERTBRUGGHEN Joos	360	2	---
4	VANHEMELRIJCK-BOVIJN Marleen	174	---	1
5	VRIJDEERS Ingrid	165	---	3
6	VAN THIENEN Jasper	151	---	5
7	DE DAELE Christel	163	---	4
8	LUYPAERT Lennert	87	---	12
9	CORNILLE André	75	---	17
10	LAMBEETS Els	101	---	9
11	VERDOODT Hugo	104	---	8
12	LEMMENS Luce	73	---	18
13	MARYNISSEN Tom	57	---	21
14	BAUTE Ilse	79	---	15
15	GORIS Walter	43	---	22
16	POLDERVAART Marie	88	---	11
17	DE TAEY Marc	80	---	13
18	MERTENS Hilde	70	---	19
19	WYNS Jerome	76	---	16
20	VAN BELLEGHEM Martin	66	---	20

21	SCHILLEBEECKX Hilde	100	---	10
22	WALLYN Chris	80	---	14
23	VAN THIENEN Jef	106	---	7
24	DE VIS Greet	286	---	2
25	SNEYERS Sarah	142	---	6

<b>lijst nr 6 - VB</b>		<b>1.787</b>	<b>13,91%</b>	<b>3 zetels</b>
	<b>NAAM</b>	<b>INDIV.</b>	<b>TITULARIS</b>	<b>OPVOLGER</b>
1	NOENS Jörgen	589	1	---
2	MEYEN Ivo	224	2	---
3	LEEMANS Marie-Elise	276	3	---
4	HARDEMAN Evert	235	---	1
5	MARIEN Katrien	145	---	3
6	CORNELIS Louisa	113	---	6
7	VERGAUWEN Katrien	124	---	4
8	DELAN Serge	98	---	8
9	VAN HECKE Tia	123	---	5
10	JACOBS Kevin	107	---	7
11	BIESEMANS Luk	173	---	2

<b>lijst nr 7 - CD&amp;V + N-VA</b>		<b>4.577</b>	<b>35,63%</b>	<b>10 zetels</b>
	<b>NAAM</b>	<b>INDIV.</b>	<b>TITULARIS</b>	<b>OPVOLGER</b>
1	BELGRADO Marcel	1.630	1	---
2	EMMERECHTS Jos	1.297	2	---
3	BECQ Sonja	1.217	4	---
4	VERBESSELT Rita	957	6	---
5	VERBEKE Wim	1238	3	---
6	DE KNOP Valérie	643	8	---
7	DE RIDDER Steven	584	9	---
8	CORNELIS Herwig	421	---	1
9	WOUTERS Elke	343	---	4
10	VAN MALDER Christof	286	---	8
11	VAN MALDER Kristel	218	---	12
12	VAN DEN BRANDE Leo	198	---	13
13	VERHAEGEN Chris	254	---	10
14	PELICAEN Eduard	278	---	9
15	DE PROFT Niki	309	---	6
16	DE CUYPER Ilse	170	---	14
17	GALAND Dominique	399	---	3
18	VAN SCHEL Rita	288	---	7
19	VANNUT Joëlle	120	---	15
20	MOERENHOUT Bart	320	---	5
21	VAN HEMELRIJCK-WYNANT Denise	241	---	11
22	AERTS Pol	422	---	2
23	VAN HOOREBEECK Maries	498	10	---
24	VAN SCHEL Louis	749	7	---
25	DE BOECK Emiel	1.126	5	---

<b>top voorkeurstemmen 2006</b>		<i>geldige stemmen :</i>		<b>12.845</b>
	<b>NAAM</b>	<b>INDIVIDUEEL</b>		<b>PARTIJ</b>
1	HEYVAERT Roger	1.935	15,06%	VLD SP.A SPIRIT
2	BELGRADO Marcel	1.630	12,69%	CD&V N-VA
3	EMMERECHTS Jos	1.297	10,10%	CD&V N-VA
4	VERBEKE Wim	1.238	9,64%	CD&V N-VA

5	BECQ Sonja	1.217	9,47%	CD&V N-VA
6	DE BOECK Emiel	1.126	8,77%	CD&V N-VA
7	DE KLIPPEL Virginie	1.082	8,42%	VLD SP.A SPIRIT
8	VERBESSELT Rita	957	7,45%	CD&V N-VA
9	VAN SCHEL Louis	749	5,83%	CD&V N-VA
10	DE KNOP Valérie	643	5,01%	CD&V N-VA
11	LATHOUWERS Jan	600	4,67%	VLD SP.A SPIRIT
12	NOENS Jörgen	589	4,59%	VLAAMS BELANG
13	DE RIDDER Steven	584	4,55%	CD&V N-VA
14	VAN DEN BRANDE Jo	556	4,33%	VLD SP.A SPIRIT
15	VAN HOOREBEECK Maries	498	3,88%	CD&V N-VA
16	BAUDEWYNS Bruno	487	3,79%	VLD SP.A SPIRIT
17	THAELEMANS Marie-Jeanne	466	3,63%	GROEN
18	KERREMANS Willy	434	3,38%	VLD SP.A SPIRIT
19	AERTS Pol	422	3,29%	CD&V N-VA
20	CORNELIS Herwig	421	3,28%	CD&V N-VA
21	VAN SCHEL Johan	419	3,26%	VLD SP.A SPIRIT
22	GALAND Dominique	399	3,11%	CD&V N-VA
23	DE VELDER Bernadette	396	3,08%	VLD SP.A SPIRIT
24	VAN DAM Nancy	365	2,84%	VLD SP.A SPIRIT
25	LATHOUWERS Sonia	363	2,83%	VLD SP.A SPIRIT

	STEMMEN	ZETELS	
<b>CD&amp;V + N-VA</b>	35,63%	<b>10</b>	] MEERDERHEID
<b>GROEN</b>	15,30%	<b>3</b>	
<b>VLD + SP.A SPIRIT</b>	35,16%	<b>9</b>	] OPPOSITIE
<b>VB</b>	13,91%	<b>3</b>	

**BURGEMEESTER:** Marcel **BELGRADO** (CD&V + N-VA) [*burgerlijke stand – personeel – politie – veiligheid – onderwijs – begraafplaatsen*]

**1<sup>ste</sup> SCHEPEN:** Jos **EMMERECHTS** (CD&V + N-VA) [*openbare werken – regies – woonbeleid – landbouw*]

**2<sup>de</sup> SCHEPEN:** Marie-Jeanne **THAELEMANS** (GROEN) [*leefmilieu en duurzaamheid – mobiliteit – verkeersleefbaarheid – gelijke kansen en integratie – senioren*]

**3<sup>de</sup> SCHEPEN:** Joos **VEREERTBRUGGHEN** (GROEN) [*financiën – cultuur – toerisme – volksgezondheid*]

**4<sup>de</sup> SCHEPEN:** Dirk **SNAUWAERT** (GROEN) [*ruimtelijke ordening – monumenten – patrimonium – inspraak – informatie – communicatie – sociale zaken – ontwikkelingsamenwerking*]

**5<sup>de</sup> SCHEPEN:** Wim **VERBEKE** (CD&V + N-VA) [*sport – jeugd – gezin – tewerkstelling – middenstand – feestelijkheden*]



Marcel Belgrado  
(°12.05.1932)



## De 7<sup>de</sup> legislatuur: 2013 – 2018

25 gemeenteraadsleden, op 14.10.2012 te kiezen uit 130 kandidaten op 7 lijsten.

<b>lijst nr 1 - OPEN VLD</b>		<b>3.521</b>	<b>28,00%</b>	<b>8 zetels</b>
	<b>NAAM</b>	<b>INDIV.</b>	<b>TITULARIS</b>	<b>OPVOLGER</b>
1	HEYVAERT Roger	1.815	1	---
2	DE KLIPPEL Virginie	991	2	---
3	LATHOUWERS Jan	730	4	---
4	VAN DOORSLAER Gunther	859	3	---
5	VAN DEN BRANDE Jo	640	5	---
6	VAN DAM Nancy	491	7	---
7	LATHOUWERS Sonia	439	---	1
8	VAN DEN BRANDE Isabelle	401	---	4
9	VAN CAMPENHOUT Eddy	307	---	9
10	WYNS Linda	392	---	5
11	BERNARDI Maïté	258	---	13
12	VAN CAUTER Marie	520	6	---
13	HERMANS Melissa	460	8	---
14	VAN DE VELDE Bert	334	---	7
15	DE SMEDT René	434	---	3
16	VAN ROY Bart	229	---	14
17	BODDEWYN Danny	191	---	17
18	LUYPAERT Jo	259	---	12
19	STANDAERT-TACK Yolande	215	---	16
20	DE MOYE Kelly	274	---	10
21	VAN SCHEL Johan	336	---	6
22	ROOBAERT Frank	229	---	15
23	DE BOECK Suzy	331	---	8
24	VAN ROMPAEY Lucianus	273	---	11
25	DE VELDER Bernadette	456	---	2

<b>lijst nr 2 - N-VA</b>		<b>2.543</b>	<b>20,23%</b>	<b>5 zetels</b>
	<b>NAAM</b>	<b>INDIV.</b>	<b>TITULARIS</b>	<b>OPVOLGER</b>
1	CORNELIS Herwig	685	1	---
2	VAN DEN BRANDE Gerda	385	2	---
3	VAN DOORSLAER Paul	338	4	---
4	MALFROID-VAN DEN BROECK Ann	249	---	1
5	DE VALCK Jonathan	281	---	2
6	DE PETTER Karin	218	---	4
7	GOVAERTS Paul	189	---	7
8	SEGHERS Karin	191	---	6
9	VAN SCHEL Hendrik	303	5	---
10	VAN ACOLEYEN Annie	206	---	5
11	DE BONDT Gust	135	---	19
12	VAN CAUTER Betty	172	---	10
13	VAN HUMBEECK Xavier	141	---	17
14	CARLE Patricia	160	---	15
15	CARRIERE Peter	174	---	8
16	VERHASSELT Martine	163	---	13
17	CLAES Peter	174	---	9
18	POPPE Jeannine	140	---	18
19	KEMPENEER Luc	154	---	16
20	VAN DEN BROECK Marleen	172	---	11

21	DE BAERDEMAEKER Ivan	132	---	20
22	ARNAUTS Sonja	161	---	14
23	WOUTERS Jaak	233	---	3
24	HOUTTAVE Flora-Nele	170	---	12
25	KERREMANS Willy	385	3	---

<b>lijst nr 3 - VB</b>		<b>535</b>	<b>4,26%</b>	<b>0 zetels</b>
	<b>NAAM</b>	<b>INDIV.</b>	<b>TITULARIS</b>	<b>OPVOLGER</b>
1	NOENS Jörgen	197	---	---
2	DE BACKER Rita	59	---	---
3	JACOBS Kevin	58	---	---
4	SCHOCKAERT Godelieve	53	---	---
5	DE BONDT Henri	43	---	---
6	WOUTERS Jozef	41	---	---
7	BREBOIS Sabine	58	---	---
8	VANTHOURNOUT Leona	42	---	---
9	BISEMANS Luc	78	---	---

<b>lijst nr 4 - SP.A MEISE 2020</b>		<b>778</b>	<b>6,19%</b>	<b>1 zetel</b>
	<b>NAAM</b>	<b>INDIV.</b>	<b>TITULARIS</b>	<b>OPVOLGER</b>
1	ANCIAUX Roel	255	1	---
2	DESCHAUMES Greet	80	---	1
3	BOEL Vincent	114	---	2
4	DE BONDT Christine	94	---	3
5	DE MELIO Jimi	54	---	14
6	RAMAEL Anneke	59	---	11
7	VERSTAPPEN Fre	55	---	13
8	ADAM Catherine	75	---	6
9	HUYBRECHTS Wim	38	---	18
10	HOEBEKE Patty	54	---	15
11	VERHASSELT Jean	58	---	12
12	LAMON Annie	53	---	16
13	VAN HERP Jens	69	---	7
14	VANHEMELRIJCK Nora	82	---	5
15	HOFMANS Dirk	53	---	17
16	DEGRAEVE Femke	61	---	9
17	DE GREEF Wim	36	---	19
18	CARDOEN-SMETS Peggy	60	---	10
19	O'NEILL Niall	63	---	8
20	VANDE PUTTE Lieve	88	---	4

<b>lijst nr 6 - GROEN</b>		<b>1.738</b>	<b>13,82%</b>	<b>3 zetels</b>
	<b>NAAM</b>	<b>INDIV.</b>	<b>TITULARIS</b>	<b>OPVOLGER</b>
1	SNAUWAERT Dirk	337	1	---
2	THAELEMANS Marie-Jeanne	357	2	---
3	BOVIJN Marleen	130	---	1
4	SERE Leticia	197	---	2
5	GOETHALS Thomas	189	---	3
6	MERTENS Hilde	138	---	5
7	WOUTERS Kjell	119	---	7
8	WYNS Jerome	113	---	11
9	MACKEN Monika	119	---	8
10	LAUWERS Jan	96	---	17
11	BAUTE Ilse	107	---	14
12	VAN LINTHOUDT Stef	82	---	22

13	LEEMANS Ann	139	---	4
14	JACOBS Jean-Claude	110	---	13
15	LEMMENS Luce	97	---	16
16	VAN BELLEGHEM Martin	83	---	21
17	LAMBEETS Els	125	---	6
18	BEECK Robert	93	---	18
19	VAN THIENEN Jozef	116	---	9
20	LUYPAERT Kris	87	---	20
21	GEENS Georges	91	---	19
22	WALLYN Christine	112	---	12
23	VAN LIERDE Bart	101	---	15
24	SCHILBEECKX Hilde	116	---	10
25	VEREERTBRUGGHEN Joos	233	3	---

<b>lijst nr 7 - CD&amp;V</b>		<b>3.312</b>	<b>26,34%</b>	<b>8 zetels</b>
	<b>NAAM</b>	<b>INDIV.</b>	<b>TITULARIS</b>	<b>OPVOLGER</b>
1	EMMERECHTS Jos	1.193	1	---
2	BECQ Sonja	1.046	2	---
3	VERBEKE Wim	981	4	---
4	DE BOECK Miel	769	5	---
5	DE RIDDER Steven	433	7	---
6	DE CUYPER Veerle	365	8	---
7	DE CUBBER Christine	331	---	1
8	VERHAEGEN Anita	267	---	8
9	VAN DIEVOET Ann	307	---	4
10	AERTS Pol	350	---	2
11	LOMMEZ Patsy	210	---	12
12	MOERENHOUT Bart	295	---	6
13	PELICAEN Eduard	292	---	7
14	DE DONDER James	111	---	15
15	DE SMEDT Christel	247	---	9
16	PELICAEN-WAUTELET Jeanine	226	---	10
17	WALRAVENS Jean	215	---	11
18	DE ZUTTER Raf	104	---	16
19	VAN DOORSLAER Myriam	145	---	14
20	VERHAEGEN Chris	198	---	13
21	MEYEN Ivo	80	---	17
22	VAN SCHEL Louis	341	---	3
23	VAN HOOREBEECK Maries	303	---	5
24	DE KNOP Valérie	450	6	---
25	BELGRADO Marcel	1.023	3	---

<b>lijst nr 8 - ADB</b>		<b>146</b>	<b>1,16%</b>	<b>0 zetels</b>
	<b>NAAM</b>	<b>INDIV.</b>	<b>TITULARIS</b>	<b>OPVOLGER</b>
1	DE BOECK Alex	81	---	---

<b>top voorkeurstemmen 2012</b>		<i>geldige stemmen : 12.573</i>		
	<b>NAAM</b>	<b>INDIVIDUEEL</b>		<b>PARTIJ</b>
1	HEYVAERT Roger	1.815	14,44%	OPEN VLD
2	EMMERECHTS Jos	1.193	9,49%	CD&V
3	BECQ Sonja	1.046	8,32%	CD&V
4	BELGRADO Marcel	1.023	8,14%	CD&V
5	DE KLIPPEL Virginie	991	7,88%	OPEN VLD
6	VERBEKE Wim	981	7,80%	CD&V
7	VAN DOORSLAER Gunther	859	6,83%	OPEN VLD

8	DE BOECK Miel	769	6,12%	CD&V
9	LATHOUWERS Jan	730	5,81%	OPEN VLD
10	CORNELIS Herwig	685	5,45%	N-VA
11	VAN DEN BRANDE Jo	640	5,09%	OPEN VLD
12	VAN CAUTER Marie	520	4,14%	OPEN VLD
13	VAN DAM Nancy	491	3,91%	OPEN VLD
14	HERMANS Melissa	460	3,66%	OPEN VLD
15	DE VELDER Bernadette	456	3,63%	OPEN VLD
16	DE KNOP Valérie	450	3,58%	CD&V
17	LATHOUWERS Sonia	439	3,49%	OPEN VLD
18	DE SMEDT René	434	3,45%	OPEN VLD
19	DE RIDDER Steven	433	3,44%	CD&V
20	VAN DEN BRANDE Isabelle	401	3,19%	OPEN VLD
21	WYNS Linda	392	3,12%	OPEN VLD
22	VAN DEN BRANDE Gerda	385	3,06%	N-VA
23	KERREMANS Willy	385	3,06%	N-VA
24	DE CUYPER Veerle	365	2,90%	CD&V
25	THAELEMANS Marie-Jeanne	357	2,84%	GROEN

	STEMMEN	ZETELS	
<b>CD&amp;V</b>	26,34%	<b>8</b>	] MEERDERHEID
<b>N-VA</b>	20,23%	<b>5</b>	
<b>OPEN VLD</b>	28,00%	<b>8</b>	] OPPOSITIE
<b>GROEN</b>	13,82%	<b>3</b>	
<b>SP.A MEISE 2020</b>	6,19%	<b>1</b>	

**BURGEMEESTER:** Jos **EMMERECHTS** (CD&V) [*burgerlijke stand – politie – veiligheid – begraafplaatsen – landbouw*]

**1<sup>ste</sup> SCHEPEN:** Sonja **BECQ** (CD&V) [*woonbeleid – ruimtelijke ordening – patrimonium – informatie – communicatie – gezin*]

**2<sup>de</sup> SCHEPEN:** Willy **KERREMANS** (N-VA) [*financiën – mobiliteit – Vlaams karakter – ontwikkelingssamenwerking – integratie*].

*Vanaf januari 2016 vervangen door Jonathan **DE VALCK** (N-VA)*

**3<sup>de</sup> SCHEPEN:** Marcel **BELGRADO** (CD&V) [*cultuur – onderwijs – toerisme*]

*Vanaf september 2016 vervangen door Emiel **DE BOECK** (CD&V)*

**4<sup>de</sup> SCHEPEN:** Paul **VAN DOORSLAER** (N-VA) [*openbare werken – regies – milieu – duurzaamheid*]

**5<sup>de</sup> SCHEPEN:** Wim **VERBEKE** (CD&V) [*sport – jeugd – middenstand – feestelijkheden*]

**SCHEPEN:** Herwig **CORNELIS** (N-VA) [*voorzitter OCMW*]

*Vanaf januari 2016 vervangen door Gerda **VAN DEN BRANDE** (N-VA)*



Jos Emmerechts  
(°08.07.1956)

## De 8<sup>ste</sup> legislatuur: 2019 – nu

25 gemeenteraadsleden, op 14.10.2018 te kiezen uit 135 kandidaten op 6 lijsten.

<b>lijst nr 2 - NV-A</b>		<b>2.588</b>	<b>20,50%</b>	<b>6 zetels</b>
	<b>NAAM</b>	<b>INDIV.</b>	<b>TITULARIS</b>	<b>OPVOLGER</b>
1	VAN DEN BRANDE Gerda	634	1	---
2	DE VALCK Jonathan	567	2	---
3	MALFROID-VAN DEN BROECK Ann	247	---	1
4	DE PETTER Karin	233	---	2
5	WOUTERS Jaak	252	6	---
6	LAVERS Theo	131	---	13
7	UYTTERSPROT Katrien	256	5	---
8	AERDEN Alex	137	---	11
9	MEULEMEESTER Charlotte	268	3	---
10	CORNELIS Olaf	210	---	4
11	GHYS Chris	130	---	14
12	DE BAERDEMAEKER Ivan	122	---	17
13	DE SADELEER Nadine	144	---	9
14	ROELS Melissa	164	---	8
15	DE COCK Soes	194	---	7
16	VAN DEN BRANDE Els	218	---	3
17	CARRIÈRE Peter	196	---	6
18	DE MARS Jan	143	---	10
19	VUYLSTEKE Willy	113	---	19
20	VAN NERUM Herwig	127	---	16
21	MASSAER Josy	130	---	15
22	DE VALCK Rita	137	---	12
23	DECLEYN Walther	120	---	18
24	VAN DEN BRANDE Leo	203	---	5
25	CORNELIS Herwig	261	4	---

<b>lijst nr 3 - CD&amp;V</b>		<b>1.748</b>	<b>13,90%</b>	<b>3 zetels</b>
	<b>NAAM</b>	<b>INDIV.</b>	<b>TITULARIS</b>	<b>OPVOLGER</b>
1	DE BOECK Miel	445	1	---
2	BECQ Sonja	559	2	---
3	BELGRADO Pieter	293	---	1
4	DE CUYPER Veerle	195	---	2
5	CLEYMANS Geert	89	---	9
6	VAN DIEVOET Ann	159	---	3
7	MOONS Benny	95	---	8
8	BEHAEGHE Marie	132	---	5
9	MICHELSEN Gunter	59	---	13
10	VERHAEGEN Chris	101	---	6
11	VAN HEUVERSWYN Jan	52	---	14
12	MOONS Sam	99	---	7
13	MUYLS Jan Jakob	52	---	15
14	VINDEVOGEL Marijke	64	---	12
15	DEMOOR Robert	51	---	16
16	VERTONGEN Renata	50	---	17
17	DE ZUTTER Raf	70	---	11
18	LOMMEZ Patsy	72	---	10
19	DE BONDT Ingrid	142	---	4
20	BELGRADO Marcel	365	3	---



<b>lijst nr 7 - LB+</b>		<b>3.676</b>	<b>29,17%</b>	<b>8 zetels</b>
	<b>NAAM</b>	<b>INDIV.</b>	<b>TITULARIS</b>	<b>OPVOLGER</b>
1	EMMERECHTS Jos	1.014	1	---
2	DE KLIPPEL Virginie	706	5	---
3	VERBEKE Wim	746	3	---
4	VAN DOORSLAER Gunther	728	4	---
5	DE CUBBER Christine	307	---	1
6	VAN DEN BRANDE Jo	438	8	---
7	LATHOUWERS Jorn	445	7	---
8	ALGABA Ruben	271	---	5
9	VAN SCHEL An	210	---	11
10	HERMANS Sam	267	---	6
11	PELICAEN Eduard jr.	192	---	12
12	VAN BEERSEL Tomas	230	---	10
13	DE RIDDER Steven	304	---	2
14	COPPIN Melanie	138	---	15
15	LATHOUWERS Sonia	264	---	7
16	WYNS Linda	237	---	9
17	THIELEMANS Petra	173	---	14
18	OOSTENS Pascale	117	---	16
19	VERBELEN Gerda	178	---	13
20	DE VLIEGER AnneMarie	116	---	17
21	AERTS Pol	284	---	3
22	AERTS Caroline	273	---	4
23	DE VELDER Bernadette	263	---	8
24	HEYVAERT Tom	460	6	---
25	HEYVAERT Roger	1.029	2	---

<b>lijst nr 8 - SAMEN ANDERS</b>		<b>2.356</b>	<b>18,70%</b>	<b>5 zetels</b>
	<b>NAAM</b>	<b>INDIV.</b>	<b>TITULARIS</b>	<b>OPVOLGER</b>
1	THAELEMANS Marie-Jeanne	602	1	---
2	ANCI AUX Roel	508	2	---
3	BOER Cees	186	---	1
4	MÉTENS Karine	229	4	---
5	BOVIJN Marleen	167	---	6
6	HOFMANS Dirk	129	---	12
7	KLAPS Jo	115	---	17
8	WYNS Jerome	182	---	4
9	STUKKENS Stan	147	---	10
10	LEMMENS Luce	148	---	9
11	RAMAEL Anneke	124	---	15
12	MERTENS Hilde	174	---	5
13	BAUTE Ilse	154	---	8
14	VAN HERP Mark	91	---	19
15	STIERS Jonas	131	---	11
16	VAN THIENEN Jef	198	---	3
17	VAN EECKHOUDT Ingrid	158	---	7
18	MARYNISSEN Tom	87	---	20
19	SMETS Peggy	124	---	16
20	LAMBEETS Elsje	125	---	14
21	KAWENDE Billie	228	5	---
22	DE THAEY Godelieve	129	---	13
23	O'NEILL Niall	109	---	18
24	POCHET Veronique	209	---	2
25	GOETHALS Thomas	313	3	---

<b>lijst nr 9 - PRO</b>		<b>1.514</b>	<b>12,00%</b>	<b>3 zetels</b>
	<b>NAAM</b>	<b>INDIV.</b>	<b>TITULARIS</b>	<b>OPVOLGER</b>
1	DE CLERCK Erwin	322	1	---
2	TIERENS Diana	300	2	---
3	VAN DE VELDE Bert	175	---	1
4	BAUDEWYNS Roel	220	3	---
5	DE WIN Dries	93	---	15
6	MAMPUYA Laetia	140	---	5
7	CLAES Peter	106	---	9
8	VAN HEMELRIJCK Katie	94	---	14
9	DE BOECK Robin	141	---	4
10	GASHI Kaltrina	103	---	11
11	VAN ASTEN Philippe	74	---	21
12	GEEROMS Solange	102	---	12
13	LUYPAERT Jo	113	---	8
14	HANSET Tony	55	---	22
15	LUYPAERT Lydia	100	---	13
16	TECK Carina	80	---	17
17	HOXHA Kim	76	---	18
18	HERTMANS Patricia	75	---	19
19	REYNIERS Betty	75	---	20
20	VAN ROMPAEY Tom	106	---	10
21	LECOMPTE Ellen	87	---	16
22	DE CLERCK Zita Luna	128	---	7
23	VAN DE VELDE Louis	131	---	6
24	DE CLERCK Harald	143	---	2
25	VAN ROMPAEY Lucianus	143	---	3

<b>lijst nr 10 - LEEF</b>		<b>718</b>	<b>5,70%</b>	<b>0 zetels</b>
	<b>NAAM</b>	<b>INDIV.</b>	<b>TITULARIS</b>	<b>OPVOLGER</b>
1	VAN DOORSLAER Paul	357	---	---
2	VAN ACOLEYEN Annie	82	---	---
3	MEYEN Ivo	56	---	---
4	VAN SCHEL Hendrik	64	---	---
5	TOURNAY Jessica	76	---	---
6	POPPE Jeannine	62	---	---
7	STEVENS Mario	99	---	---
8	VAN DER STIGHELEN Robby	47	---	---
9	SPOOREN Ilse	58	---	---
10	GOVAERTS Paul jr.	54	---	---
11	VERMEIR Vera	66	---	---
12	CLAESSENS Evie	54	---	---
13	PIKAERTS Gisela	63	---	---
14	JACOWICK Patrick	47	---	---
15	VAN MULDER Willy	99	---	---

<b>top voorkeurstemmen 2018</b>		<i>geldige stemmen :</i> <b>12.600</b>		
	<b>NAAM</b>	<b>INDIVIDUEEL</b>		<b>PARTIJ</b>
1	HEYVAERT Roger	1.029	8,17%	LB+
2	EMMERECHTS Jos	1.014	8,05%	LB+
3	VERBEKE Wim	746	5,92%	LB+
4	VAN DOORSLAER Gunther	728	5,78%	LB+
5	DE KLIPPEL Virginie	706	5,60%	LB+
6	VAN DEN BRANDE Gerda	634	5,03%	NV-A

7	THAELEMANS Marie-Jeanne	602	4,78%	SAMEN ANDERS
8	DE VALCK Jonathan	567	4,50%	NV-A
9	BECQ Sonja	559	4,44%	CD&V
10	ANCIAUX Roel	508	4,03%	SAMEN ANDERS
11	HEYVAERT Tom	460	3,65%	LB+
12	LATHOUWERS Jorn	445	3,53%	LB+
13	DE BOECK Miel	445	3,53%	CD&V
14	VAN DEN BRANDE Jo	438	3,48%	LB+
15	BELGRADO Marcel	365	2,90%	CD&V
16	VAN DOORSLAER Paul	357	2,83%	LEEF
17	DE CLERCK Erwin	322	2,56%	PRO
18	GOETHALS Thomas	313	2,48%	SAMEN ANDERS
19	DE CUBBER Christine	307	2,44%	LB+
20	DE RIDDER Steven	304	2,41%	LB+
21	TIERENS Diana	300	2,38%	PRO
22	BELGRADO Pieter	293	2,33%	CD&V
23	AERTS Pol	284	2,25%	LB+
24	AERTS Caroline	273	2,17%	LB+
25	ALGABA Ruben	271	2,15%	LB+

	STEMMEN	ZETELS	
<b>N-VA</b>	20,54%	<b>6</b>	} MEERDERHEID
<b>SAMEN ANDERS</b>	18,70%	<b>5</b>	
<b>PRO</b>	12,02%	<b>3</b>	
<b>LB+</b>	29,17%	<b>8</b>	} OPPOSITIE
<b>CD&amp;V</b>	13,87%	<b>3</b>	

**BURGEMEESTER:** Gerda **VAN DEN BRANDE** (N-VA) [politie en veiligheid – bevolking – Vlaams karakter – integratie – cultuur – dierenwelzijn – personeel]

**1<sup>ste</sup> SCHEPEN:** Jonathan **DE VALCK** (N-VA) [financiën – leefmilieu – sport – begraafplaatsen – landbouw]

**2<sup>de</sup> SCHEPEN:** Marie-Jeanne **THAELEMANS** (SAMEN ANDERS) [mobiliteit – verkeersveiligheid – woonbeleid – toerisme – patrimonium – senioren]

**3<sup>de</sup> SCHEPEN:** Erwin **DE CLERCK** (PRO) [onderwijs – middenstand – communicatie – informatie – ICT – gezondheid – ontwikkelingssamenwerking]

**4<sup>de</sup> SCHEPEN:** Roel **ANCIAUX** (SAMEN ANDERS) [Openbare Werken – ruimtelijke ordening – feestelijkheden]

**5<sup>de</sup> SCHEPEN:** Thomas **GOETHALS** (SAMEN ANDERS) [sociaal beleid – gezin – jeugd]

Begin september 2021 werd aangekondigd dat er zich door een constructieve motie van wantrouwen een nieuwe meerderheidscoalitie had gevormd: **N-VA** zou samen met **LB+** gaan besturen en dus werden **SAMEN ANDERS** en **PRO** naar de oppositiebanken verwezen.

Dit werd officieel op de gemeenteraadszitting dd. 20.09.2021, de nieuwe situatie werd vanaf dan als volgt:

	STEMMEN	ZETELS	
<b>LB+</b>	29,17%	<b>8</b>	} MEERDERHEID
<b>N-VA</b>	20,54%	<b>6</b>	
<b>SAMEN ANDERS</b>	18,70%	<b>5</b>	} OPPOSITIE
<b>PRO</b>	12,02%	<b>3</b>	
<b>CD&amp;V</b>	13,87%	<b>3</b>	

**BURGEMEESTER:** Gerda **VAN DEN BRANDE** (N-VA) [politie en veiligheid – bevolking - Vlaams karakter – integratie – cultuur – dierenwelzijn – personeel]

**1<sup>ste</sup> SCHEPEN:** Jonathan **DE VALCK** (N-VA) [financiën – leefmilieu – sport – begraafplaatsen – landbouw]

**2<sup>de</sup> SCHEPEN:** Tom **HEYVAERT** (LB+) [openbare werken – ruimtelijke ordening – feestelijkheden]

**3<sup>de</sup> SCHEPEN:** Jorn **LATHOUWERS** (LB+) [onderwijs – middenstand – communicatie – informatie – ICT – gezondheid – ontwikkelings samenwerking]

**4<sup>de</sup> SCHEPEN:** Ruben **ALGABA** (LB+) [mobiliteit – verkeersveiligheid – woonbeleid – toerisme – patrimonium – senioren]

**5<sup>de</sup> SCHEPEN:** Ann **VAN DEN BROECK** (N-VA) [sociaal beleid – gezin – jeugd]



Gerda Van den Brande  
(\*18.09.1965)



Groepsfoto (oud-)burgemeesters Meise – foto 26.02.2022 (© WK).

## De stemmentrekkers 1976 – 2018

Uit de hele periode van deze acht verkiezingen kan men natuurlijk ook een lijst halen welke van de in totaal 895 kandidaturen het meeste succes hadden om een stem bij de kiezer te pakken te krijgen.

In ***absolute cijfers*** komt dan de volgende top-tien te voorschijn:

	NAAM	STEMMEN	JAAR	LIJST
1	HEYVAERT Roger	2.565	2000	VLD
2	VAN VUCHELEN Armand	2.280	1976	CVP
3	KERREMANS Frans	2.022	1988	VU
4	HEYVAERT Roger	1.935	2006	VLD SP.A SPIRIT
5	HEYVAERT Roger	1.815	2012	OPEN VLD
6	OLBRECHTS Xavier	1.746	1982	CVP
7	CHABERT-BOON Cécile	1.644	1982	CVP
8	BELGRADO Marcel	1.630	2006	CD&V + N-VA
9	HEYVAERT Roger	1.522	1994	VLD
10	KERREMANS Frans	1.314	1982	VU

In absolute cijfers was de minst fortuinlijke kandidatuur die van een student die in 1994 op de lijst ROSSEM stond en die toch nog 3 van de toen 12.888 stemgerechtigden kon overtuigen om voor hem te stemmen.

Maar dit geeft natuurlijk een wat vertekend beeld van de realiteit: enerzijds fluctueerden doorheen de jaren het aantal *geldige stemmen* tussen 8.260 in 1976 en 12.845 in 2006, en anderzijds werden doorheen de tijd ook lichte wijzigingen in de verkiezingsregelgeving doorgevoerd.

Het is dus correcter de ***penetratiegraad*** te gebruiken om het succes van een kandidatuur vast te stellen. De penetratie is het *percentage* dat weergeeft hoeveel stemmen een kandidaat verwierf ten opzichte van het totaal aantal *geldige stemmen* die tijdens die stembeurt werden uitgebracht.

En dan krijgt men volgend top-100-lijstje van de grootste stemmentrekkers in deze periode:


	NAAM	STEMMEN	PENETRATIE	JAAR	LIJST
1	VAN VUCHELEN Armand	2.280	27,603%	1976	CVP
2	HEYVAERT Roger	2.565	20,604%	2000	VLD
3	KERREMANS Frans	2.022	18,304%	1988	VU
4	OLBRECHTS Xavier	1.746	17,170%	1982	CVP
5	CHABERT-BOON Cécile	1.644	16,167%	1982	CVP
6	HEYVAERT Roger	1.935	15,064%	2006	VLD SP.A SPIRIT
7	OLBRECHTS Xaveer	1.233	14,927%	1976	CVP
8	HEYVAERT Roger	1.815	14,436%	2012	OPEN VLD
9	HEYVAERT Roger	1.522	13,038%	1994	VLD
10	KERREMANS Frans	1.314	12,922%	1982	VU
11	BELGRADO Marcel	1.630	12,690%	2006	CD&V + N-VA
12	BAUDEWIJNS Marcel	996	12,058%	1976	CVP
13	BAUDEWIJNS Marcel	1.182	10,700%	1988	CVP
14	OLBRECHTS Xavier	1.162	10,519%	1988	CVP
15	VAN CAMPENHOUT Alfred	839	10,157%	1976	CVP
16	BAUDEWIJNS Marcel	1.030	10,129%	1982	CVP
17	EMMERECHTS Jos	1.297	10,097%	2006	CD&V + N-VA
18	CHABERT-BOON Cécile	823	9,964%	1976	CVP
19	BELGRADO Marcel	986	9,696%	1982	CVP
20	VERBEKE Wim	1.238	9,638%	2006	CD&V + N-VA
21	EMMERECHTS Jos	1.193	9,489%	2012	CD&V
22	BECQ Sonja	1.217	9,475%	2006	CD&V + N-VA
23	BELGRADO Marcel	1.175	9,439%	2000	CVP
24	BELGRADO Marcel	1.031	9,333%	1988	CVP
25	DE BOECK Emiel	1.126	8,766%	2006	CD&V + N-VA



26	BAUDEWIJNS Marcel	990	<b>8,480%</b>	1994	CVP
27	DE KLIPPEL Virginie	1.082	<b>8,424%</b>	2006	VLD SP.A SPIRIT
28	CLEYNHENS Paul	978	<b>8,378%</b>	1994	VLD
29	BECQ Sonja	1.046	<b>8,319%</b>	2012	CD&V
30	BELGRADO Marcel	964	<b>8,258%</b>	1994	CVP
31	VAN OSSEL Jan	679	<b>8,220%</b>	1976	UT
32	HEYVAERT Roger	1.029	<b>8,167%</b>	2018	LB+
33	BELGRADO Marcel	1.023	<b>8,136%</b>	2012	CD&V
34	EMMERECHTS Jos	1.014	<b>8,048%</b>	2018	LB+
35	BELGRADO Marcel	654	<b>7,918%</b>	1976	CVP
36	DE KLIPPEL Virginie	991	<b>7,882%</b>	2012	OPEN VLD
37	VERBEKE Wim	981	<b>7,802%</b>	2012	CD&V
38	MOERENHOUT Maurice	621	<b>7,518%</b>	1976	CVP
39	VAN SCHEL Louis	829	<b>7,504%</b>	1988	CVP
40	VERBESSELT Rita	957	<b>7,450%</b>	2006	CD&V + N-VA
41	LATHOUWERS Jan	868	<b>7,435%</b>	1994	VLD
42	LATHOUWERS Jan	904	<b>7,262%</b>	2000	VLD
43	VRANCKAERT Jaak	789	<b>7,142%</b>	1988	PVV
44	VAN SCHEL Louis	829	<b>7,101%</b>	1994	CVP
45	CATRY Noël	710	<b>6,982%</b>	1982	VU
46	FEVRIER Simon	697	<b>6,854%</b>	1982	PVV
47	AMELINCKX Guy	695	<b>6,834%</b>	1982	PVV
48	VAN DOORSLAER Gunther	859	<b>6,832%</b>	2012	OPEN VLD
49	BUYSSCHAERT-VAN LINT Leonia	563	<b>6,816%</b>	1976	CVP
50	EMMERECHTS Jos	838	<b>6,731%</b>	2000	CVP
51	BRESSEEL Maurits	555	<b>6,719%</b>	1976	CVP
52	LATHOUWERS Jan	741	<b>6,708%</b>	1988	PVV
53	KERREMANS Frans	783	<b>6,707%</b>	1994	VLD
54	BECQ Sonia	830	<b>6,667%</b>	2000	CVP
55	VAN SCHEL Johan	760	<b>6,510%</b>	1994	VLD
56	VANDER HASSELT Jan	525	<b>6,356%</b>	1976	CVP
57	VAN CAMPENHOUT Jules	521	<b>6,308%</b>	1976	CVP
58	VAN SCHEL Louis	639	<b>6,284%</b>	1982	CVP
59	BRESSEEL Maurice	634	<b>6,235%</b>	1982	CVP
60	SCHEERS Frans	511	<b>6,186%</b>	1976	CVP
61	DE BOECK Miel	769	<b>6,116%</b>	2012	CD&V
62	VERBESSELT Rita	738	<b>5,928%</b>	2000	VLD
63	VERBEKE Wim	746	<b>5,921%</b>	2018	LB+
64	AMELINCKX Guy	690	<b>5,911%</b>	1994	VLD
65	DE KLIPPEL Virginie	735	<b>5,904%</b>	2000	VLD
66	VAN SCHEL Louis	749	<b>5,831%</b>	2006	CD&V + N-VA
67	LATHOUWERS Jan	730	<b>5,806%</b>	2012	OPEN VLD
68	VAN DOORSLAER Gunther	728	<b>5,778%</b>	2018	LB+
69	CLEYNHENS Paul	635	<b>5,748%</b>	1988	PVV
70	VAN SCHEL Louis	710	<b>5,703%</b>	2000	CVP
71	VAN SCHEL Johan	709	<b>5,695%</b>	2000	VLD
72	EMMERECHTS Jos	655	<b>5,611%</b>	1994	CVP
73	DE KLIPPEL Virginie	706	<b>5,603%</b>	2018	LB+
74	HEYVAERT Roger	611	<b>5,531%</b>	1988	PVV
75	CORNELIS Herwig	685	<b>5,448%</b>	2012	N-VA
76	CORNELIS Herwig	590	<b>5,341%</b>	1988	VU
77	LATHOUWERS Franciscus	543	<b>5,340%</b>	1982	PVV
78	LATHOUWERS Frans	438	<b>5,303%</b>	1976	UT
79	CORNELIS Herwig	534	<b>5,251%</b>	1982	VU
80	VANDERHASSELT Jean	574	<b>5,196%</b>	1988	CVP
81	VERGAELLEN Jos	528	<b>5,192%</b>	1982	VU
82	VAN DEN BRANDE Jo	640	<b>5,090%</b>	2012	OPEN VLD
83	VRANCKAERT Jaak	516	<b>5,074%</b>	1982	PVV
84	VAN DEN BRANDE Gerda	634	<b>5,032%</b>	2018	N-VA

85	CLAES Johan	415	5,024%	1976	CVP
86	DE KNOP Valérie	643	5,006%	2006	CD&V + N-VA
87	CLOOTS Luc	507	4,986%	1982	CVP
88	VANDERHASSELT Jean	504	4,956%	1982	CVP
89	VAN DEN BRANDE Frans	408	4,939%	1976	UT
90	KERREMANS Frans	405	4,903%	1976	VU
91	VAN ZEEBROECK Jean-Pierre	403	4,879%	1976	CVP
92	ADRIAENSENS Petrus	401	4,855%	1976	CVP
93	BAUDEWYNS Bruno	601	4,828%	2000	VLD
94	DE CLERCK Maurits	486	4,779%	1982	PVV
95	THAELEMANS Marie-Jeanne	602	4,778%	2018	SAMEN ANDERS
96	VAN HOOREBECK Marlies	556	4,763%	1994	CVP
97	CLEYNHENS Piet	392	4,746%	1976	UT
98	BUYSSCHAERT-VAN LINT Leonie	478	4,701%	1982	CVP
99	VAN DEN BRANDE Jozef	387	4,685%	1976	VU
100	LATHOUWERS Jan	600	4,671%	2006	VLD SP.A SPIRIT

*Deze jongste periode van het lokaal bestuur begon met de nieuwe fusiegemeente en gaat nu waarschijnlijk een nieuwe fase in door de ingrijpende wijzigingen die bij de gemeenteraadsverkiezingen van 2024 van kracht zullen worden door het Vlaams decreet van 16.07.2021...*



De bekendste Meisese schilder, **Edwin Ganz**, tekende in de jaren 1920 twee postkaarten:

- **“vóór de verkiezingen”** – met de beloftenrijke, stemmenzoekende politicus die gul rondjes geeft; en,
- **“nà de verkiezingen”** – met diezelfde politicus die z’n kiezer met documenten in de hand uitlegt dat het wellicht toch allemaal wat anders zal lopen...

Is erfgoed ook iets dat jij belangrijk en waardevol acht?

Wil je ons een steuntje in de rug geven?

Wel, kom dan ook als lid bij onze kring en help ons de waardevolle zaken van gisteren door te geven aan allen die na ons komen...

### Hoe?

Als **GEWOON LID**: stort € 20 op rekening **BE80.7380.4197.7477** met vermelding van jouw email of jouw postadres

*of nog beter:*

Als **STEUNEND LID**: stort € 40 op rekening **BE80.7380.4197.7477** met vermelding van jouw email of jouw postadres.

En samen zorgen we dat ons gezamenlijk verleden niet vergeten zal worden.

Het Berla-tijdschrift is een uitgave van de **VZW BERLA**,  
Brusselsesteenweg 44 bus 1 – 1860 Meise, O.N. 425.405.475

*Bestuursleden:* Marcel Belgrado, Jan Buyens (*secretaris*), Herwig Cornelis, Gust De Bondt, Willem De Ridder, Marc Gillisjans, Jean-Pierre Gilson, Willy Kerremans, Karine Métens, Helena Reusens, Marie-Jeanne Thaelemans, Eric Van Baelen (*ondervoorzitter*), Stijn Van Caekenberghe, Dirk Verbelen (*activiteitscoördinator*), Jan Verbelen (*voorzitter*), Sofie Willems (*penningmeester*).

*Verantwoordelijke uitgever:* Jan Verbelen, Heidestraat 12 – 1861 Wolvertem.

*Redactie:* Eric Van Baelen & Marc Gillisjans.

**erfgoedberla@live.com** – **www.erfgoedberla.be**  
**rekeningnummer BE80.7380.4197.7477**



Wil U graag ons archief consulteren?

Maak dan vooraf even een afspraak,  
via onderstaande e-mail of telefoonnummers:

**erfgoedberla@live.com**

tel. **02.269.92.82** Willem De Ridder *of* tel. **0475.44.54.95** Dirk Verbelen



Wilt U ons graag nog wat extra-ondersteuning geven?

Waarom ons niet **sponsoren** door een advertentie te laten opnemen?

Stuur eens een mailtje naar: [erfgoedberla@live.com](mailto:erfgoedberla@live.com) en we contacteren U snel...





# CAFÉ OSSEL-STAR

## Bij Nico & Sofie

**Kasteelstraat 12 – 1785 OSSEL (Brussegem)**

**052 57 01 60**

**Openingsuren:** MAANDAG - DINSDAG - DONDERDAG - VRIJDAG - ZATERDAG vanaf 10 uur  
ZONDAG vanaf 8 uur (april - september) of vanaf 8.30 uur (oktober - maart)  
op WOENSDAG zijn we gesloten



zeer ruim zomerterras - aparte kinderspeelhoek  
biljartzaal - zaal voor vergaderingen en feesten





ESCAPEROOM

ROOM: 44

STELT VOOR



THE DAY  
AFTER

OOK VOOR KINDEREN!



HET  
GROOT  
FEEST

MEER INFO EN RESERVATIES VIA

ROOM44.BE





**DAKWERKEN**  
**LANIN W.**<sup>BV</sup>  
& Zoon

Begonialaan 10 – 1853 Strombeek-Bever

info@dakwerkenlanin.be tel: 02.267.83.06



**roel** anciaux  

---

advocatenkantoor

handelsrecht  
bouwrecht  
huurrecht  
familierecht  
debiteurenbeheer

---

Erkend bemiddelaar

Hoogstraat 57/1  
B-1861 Meise  
(Wolvertem)

tel: +32 (0)475 47 95 89

r.anciaux@mileslegal.eu  
www.mileslegal.eu

**DATAREX**

# IT EN TELEFONIE VOOR KMO EN ZELFSTANDIGEN



[WWW.DATAREX.BE](http://WWW.DATAREX.BE)

SCHAARBEEKLEI 152 VILVOORDE 02.253.19.57



## S-Line Fitness

INTELLIGENT TRAINING



*Bij S-Line Fitness werken we met een uitrusting van de hoogste en beste kwaliteit.  
We helpen je om je doel te bereiken naar een gezonde en fitte levensstijl.*

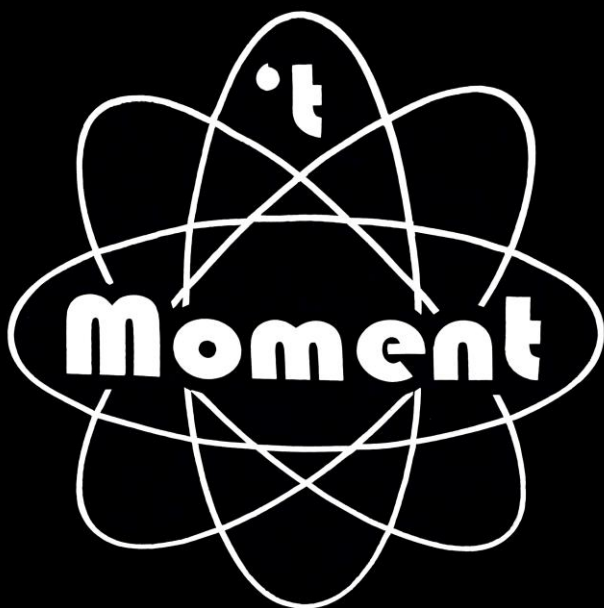
Brusselsesteenweg 58 B  
1860 Meise

Tel: +32 470 93 92 72  
[info@slinefitness.be](mailto:info@slinefitness.be)

**BRENG ONS EEN BEZOEKJE !**

maandag: 16u00 - 22u00  
di-wo-do-vr: 07u00 - 14u00 / 16u00 - 22u00  
zaterdag & zondag: 09u00 - 16u00  
feestdagen: 09u00 - 14u00





Brusselsesteenweg 40 - 1860 Meise - tel. 0473 99 36 29

**Ontmoetingscentrum**

**'t Moment**

**Retro café  
Concerten  
Vergaderingen  
Privé feestjes**



**Proef hier de tripel van 't Moment**

UIT SYMPATHIE



**Van Ossel**

Keukens, badkamermeubelen & inbouwkasten

Wilgenlaan 17 bus1  
1861 Wolvertem (Meise)

Tel: 02/269.91.02

E-mail: [van.ossel.keukens@telenet.be](mailto:van.ossel.keukens@telenet.be)

[www.vanosselkeukens.be](http://www.vanosselkeukens.be)

**ilwa**





**70**

1949 - 2019

**Banden ROELANTS**  
 **ceva tyre network**

Merchtemsesteenweg 154

1861 Wolvertem (Meise)

Tel.: 02/269.11.99 - [info@bandenroelants.be](mailto:info@bandenroelants.be)

[www.bandenroelants.be](http://www.bandenroelants.be)

*Aanbevolen door alle leasingmaatschappijen*



RESTAURANT



Brusselsesteenweg 48  
1860 Meise

tel. 02 269 70 04

[www.restaurantdenbeiaard.be](http://www.restaurantdenbeiaard.be)  
[beiaardmeise@gmail.com](mailto:beiaardmeise@gmail.com)

Uitgebreide menukaart  
Zomerterras  
Feestzaal

Sluitingsdagen: dinsdag en woensdag

